

METINĖ ATASKAITA



KLAIPĖDOS VANDUO



2022



METINIS PRANEŠIMAS

METINĖS ATASKAITOS TURINYS

4 METINIS PRANEŠIMAS

- 4 VADOVO ŽODIS
- 6 VYKDOMŲ VEIKLŲ APRAŠYMAS IR VEIKLOS SEGMENTAI
- 12 STRATEGIJA
- 15 INVESTICIJOS IR INVESTICINIAI PROJEKTAI
- 19 BENDROVĖS PLANAI BEI NUMATOMI PROJEKTAI
- 21 BENDROVĖS KLIENTAI IR JŲ APTARNAVIMAS
- 23 KAINŲ REGULIAVIMAS
- 24 VEIKLOS REZULTATAI
- 28 VALDYMAS
- 33 PAGRINDINIAI RIZIKOS VEIKSNIAI IR JŲ VALDYMO KRYPTYS
- 35 INFORMACIJA APIE AUDITĄ
- 35 DIVIDENDŲ POLITIKA
- 35 TEISMINIAI GINČAI
- 36 SVARBŪS ĮVYKIAI PO FINANSINIŲ METŲ PABAIGOS
- 36 KITA REIŠKŠMINGA INFORMACIJA

37 SOCIALINĖS ATSAKOMYBĖS ATASKAITA

- 38 APIE ATASKAITĄ
- 38 VEIKLOS PRINCIPAI IR PRIORITETAI
- 40 APLINKOSAUGA IR POVEIKIS APLINKAI
- 49 ŽMONĖS
- 56 POVEIKIS EKONOMIKAI

61 NEPRIKLAUSOMO AUDITORIAUS IŠVADA

64 FINANSINĖS ATASKAITOS

- 65 BALANSAS
- 67 PELNO (NUOSTOLIŲ) ATASKAITA
- 68 NUOSAVO KAPITALO POKYČIŲ ATASKAITA
- 70 PINIGŲ SRAUTŲ ATASKAITA
- 72 AIŠKINAMASIS RAŠTAS

VADOVO ŽODIS

Gerbiami klientai, akcininkai, kolegos,

2022 metai – iššūkių ir išbandymų metai. Metų pradžioje prasidėjusi Rusijos invazija į Ukrainą privertė peržiūrėti strateginius planus ir investicijas. Maža to, prasidėjęs karas iš esmės pakeitė tiek statybos, tiek ir medžiagų kainas, o galiausiai teko suremti pečius elektros kainoms šokus iki dar nematytų aukštumų. Nepaisant to, pavyko suvaldyti didelę dalį sąnaudų ir minėtas pabrangimo efektas kompensavosi kitais sutaupymais. Su energetinių resursų kainų didėjimu kovojome sudarydami ir laikydami elektros bei kitų sąnaudų taupymo planų. Tai leido bent dalinai kompensuoti išaugusius kaštus. Dėl to teko pakeisti darbo organizavimą, daugiau dėmesio skirti sąnaudų valdymui ir stebėjimui. Nuolat vertiname, kurie veiksmai finansiškai efektyviausi bendrovei bei vartotojams.

Dėl 2022 metais neprognuotai stipriai išaugusių elektros energijos kainų, visos šalies vandentvarkos bendrovės susidūrė su drastišku sąnaudų augimu bei skaičiavo nuostolius. Tačiau laiku priimti taupymo sprendimai ir efektyvus bendrovės „Klaipėdos vandeniu“ valdymas sugeneravo mažiausią nuostolį tarp Lietuvos didžiausių vandentvarkos įmonių. Mūsų bendrovei išlaidos vien elektrai išaugo kelis kartus – iki 3,5 milijonų eurų. Laiku padarytos įžvalgos ir sprendimai bendrovės viduje, tokie kaip saulės elektrinių statyba bei griežtas taupymo planas, ženkliai sumažino įkainių už paslaugas gyventojams didėjimą. Energetikos kaštai per 2022 metus, lyginant su 2021 metais, išaugo daugiau nei 200 procentų, tačiau paslaugų kaina gyventojams nuo 2023-02-01 padidėjo kiek daugiau nei 30 procentų. Mūsų veikla reguliuojama Valstybinės energetikos reguliavimo tarybos, tačiau siekiame ir sieksime klientams optimaliausias kainas.

Nepaisant iškilusių sunkumų, 2022 metais bendrovė investicijoms skyrė solidžią sumą. Gerinant paslaugų teikimo kokybę, plėtrą, einant modernizavimo ir skaitmeninimo keliu, buvo investuoti beveik 8 milijonai eurų. 2022 m. pagaliau iš esmės pavyko užbaigti Kulių



km. tinklų tiesimo projektą, kuris vyko nuo 2018 m. Deja, projektas per laiką reikšmingai pabrango, tačiau jo pabaiga 2022 m. sudaro prielaidas įgyvendinti įsipareigojimus prieš APVA dėl viso Klaipėdos rajono investicijų finansavimo projekto (dotacijos vertė apie 8 mln. Eur). Kokybiškam, nepertraukiamam vandens tiekimui bei nuotekų surinkimui skiriamas didelis dėmesys. Praėjusiais metais vandentiekio ir nuotekų tinklai buvo plečiami ir rekonstruojami ne tik Klaipėdoje, bet ir Klaipėdos rajone – tam skirtas trečdalis visų investuotų lėšų (nevertinant Kulių tęstinio projekto). Lyginant su 2021 metais, vien per praėjusius metus Klaipėdos miesto ir Klaipėdos rajono bendras eksploatuojamų vandentiekio tinklų ilgis padidėjo 29,8 kilometro. Per 2022 m. į vandenviečių technologinių įrenginių atnaujinimą, rekonstrukciją ir modernizavimą investuota kone 700 tūkst. Eur.

Tebesitęsiant sudėtingai geopolitinei situacijai, išaugus energetikos kainoms, siekiame energetinio nepriklausomumo, todėl investicijos į atsinaujinančius energetikos objektus yra itin svarbios. Bendrovė didelį dėmesį skiria saulės jėgainių statybai, taip didindama žaliosios energijos gamybą. Ryšininų g. 11 ant pastatų stogų sumontuota pirmoji 120 kW saulės jėgainė, o

2023 metais planuojama pradėti statyti 3,2 MW saulės elektrinių parką Gargžduose.

Eidami tvarumo keliu, pirmą kartą įmonės istorijoje patvirtinome Darnumo strategiją. Savo veikloje 100 procentų naudojame tik „žalią“ elektros energiją, taip pat pagrindinėje veikloje susidaręs nuotekų dumblas kaip antrinė žaliava pradėtas gausiai naudoti ūkininkų, kadangi tai yra ne tik natūrali trąša, bet ir puiki dirvožemio atstatymo priemonė.

Gerinant viešųjų paslaugų kokybę, užtikrinant kokybišką ir patikimą lietaus nuotekų tvarkymą Klaipėdos mieste Klaipėdos miesto tarybos sprendimu nuosavybės teise perduoti paviršinių nuotekų tinklai, kurių ilgis 357 kilometrai. 2022 metais, siekiant efektyvių investicijų užtikrinimo, buvo atliktas probleminio ir per didesnes liūtis užliejamo paviršinių nuotekų didžiausio Klaipėdoje baseino hidraulinis modeliavimas. Jo pagalba pavyko nustatyti apsėmimų priežastis, galimus sprendimus ir reikalingas investicijas.


Įmonės veikloje ir toliau labai svarbi strateginė kryptis išlieka klientų aptarnavimo gerinimas. Vieni svarbiausių projektų šioje srityje – klientų savitarnos svetainės

funktionalumo išplėtimas, elektroninių aptarnavimo paslaugų bei sutarčių vystymas, apskaitos prietaisų nuotolinės apskaitos diegimas, aptarnavimo kokybės gerinimas. Bendrovei labai svarbu, kad klientai gautų kokybiškai teikiamas paslaugas, tinkamą ir profesionalų aptarnavimą.

2023 metais viena aktualiausių sričių, kuri ir toliau bus vystoma ieškant efektyviausių ir moderniausių sprendimų – neigiamo poveikio visuomenei bei aplinkai valdymas, mažinimas. Šiais metais numatyta kvapų monitoringo sistemos Klaipėdos miesto nuotekų valyklėje veiklos pradžia. Bendrovė siekia būti socialiai atsakinga prieš visuomenę bei gamtą, todėl ieško technologijų, kurios sudarytų sąlygas mažinti poveikį aplinkai. Plėtra ir tobulėjimas – mūsų nuolatinė būsena. Ateinančias metais tęsime pradėtus darbus, gerinsime aptarnavimo kokybę, diegsime išmaniuosius sprendimus, sieksime vis didesnio energetinio nepriklausomumo bei užtikrinsime, kad mūsų teikiamos paslaugos atitiktų keliamus reikalavimus. 2023 metais investicijoms skiriame kone dvigubai didesnę sumą nei 2022 metais.

Benitas Jonikas

Generalinis direktorius



VEIKDOMŲ VEIKLŲ APRAŠYMAS IR VEIKLOS SEGMENTAI

Akcinė Bendrovė „Klaipėdos vanduo“ (toliau – Bendrovė) yra trečia pagal dydį vandentvarkos įmonė Lietuvoje. Bendrovės pagrindinė veikla – geriamojo vandens tiekimo ir nuotekų tvarkymo paslaugų teikimas Klaipėdos mieste ir Klaipėdos rajone, taip pat paviršinių nuotekų tvarkymas Klaipėdos mieste. Tiek teikiamų paslaugų kainos, tiek ir pati veikla yra reguliuojamos Valstybinės energetikos reguliavimo tarybos. Bendrovė turi šios institucijos suteiktą Geriamojo vandens tiekimo ir nuotekų tvarkymo licenciją. Ataskaitiniu laikotarpiu Bendrovė taip pat vykdė kitas reguliuojamas bei nereguliuojamas veiklas.

Vandens gavyba ir vandens gerinimas

Iš viso 43 vandenvietėse išgauta **11.708 tūkst. m³** vandens

Klaipėdos rajone 41 vandenvietėje išgauta **1.348 tūkst. m³** vandens

Klaipėdos mieste 2 vandenvietėse išgauta **10.360 tūkst. m³** vandens

2022 m. bendras Klaipėdos m. gyventojų geriamojo vandens poreikis buvo 436 tūkst. m³ (4%) mažesnis nei 2021 metais. Siekiant efektyvinti sąnaudas, dėl išaugusių elektros energijos kainų 2022 m. buvo sumažintas vandens tiekimas iš I-osios vandenvietės, kur naudojama atvirkštinio osmoso technologija ir padidintas vandens tiekimas iš 3-osios vandenvietės. I-oji vandenvietė vandeniu aprūpina 31% miesto, likusiai daliai vanduo tiekiamas iš III-osios vandenvietės, kuri vandeniu aprūpina ir tokias gyvenvietes Klaipėdos rajone kaip Priekulė, Kuodžių, Mickų, Dituvas, Ketvergių, Stragnų II, Gindulių, Slengių, Trušėlių, Klemiškės, Mazūriškių, Aukštikių, Gropiškių,

Bendrovės veiklos arba veiklos segmentai skirstomi į šias pagrindines dalis:

- Geriamojo vandens gavyba ir vandens gerinimas
- Vandens tiekimas
- Nuotekų šalinimas
- Nuotekų valymas
- Paviršinių nuotekų tvarkymas



Kalnūvėnų kaimai bei Kalotės ir Purmalinių gyvenvietės. Nuo 2022 m. gegužės mėn. geriamasis vanduo iš I-osios vandenvietės pradėtas tiekti į Karklę, o nuo liepos mėn. iš Gargždų miesto vandenvietės vanduo pradėtas tiekti Kuliams ir Dovilams.

Klaipėdos rajone eksploatuojama 41 vandenvietė. Gargždų mieste tiekiamo geriamojo vandens kokybė atitinka higienos normos HN 24:2023 reikalavimus.

Siekiant kontroliuoti tiekiamo vandens kokybę, Bendrovės laboratorijoje 2022 m. buvo ištirti mėginiai:

Vandenvietės	2021 m.		2022 m.	
	Ištirti mėginiai	Nustatyti komponentai	Ištirti mėginiai	Nustatyti komponentai
Klaipėdos m. I-oji	245	2.072	473	2.737
Klaipėdos m. III-oji	1.256	7.371	1.339	7.533
Gargždų m.	135	1.068	184	1.247
Klaipėdos raj. vandenvietės	604	8.332	1.101	9.088

Per 2022 m. iš viso į vandenviečių technologinių įrenginių atnaujinimą, rekonstrukciją ir modernizavimą investuota 697 tūkst. Eur, iš jų į Klaipėdos rajono vandens ruošyklų statybą ir rekonstrukciją – 203 tūkst. Eur. Taip pat buvo siekiama pagerinti laboratorijos darbą – į laboratorijos prietaisų, įrangos įsigijimą, atnaujinimą investuota 169,8 tūkst. Eur. Svarbiausi ir didžiausi apimtimi atlikti darbai:

- I-osios vandenvietės aeracinių koštuvų remontas, kurio tikslas yra užtikrinti tinkamą ir nenutrūkstamą vandens ruošimą;
- I-osios vandenvietės vandens ruošyklos osmoso membranų pakeitimas, užtikrinant kokybišką fluoridų pašalinimą iš vandens;
- Vandens ruošyklos statyba Kvietinių k.;
- Gargždų vandenvietės gręžinio Nr. 6 pergręžimas;
- Išgręžtas naujas gręžinys Antkopčio vandenvietėje.

Didžiausi tebevykdomi darbai (planuojami užbaigti 2023 m.):

- III-osios vandenvietės Actiflo kamerų remontas;
- I-osios vandenvietės 14-o gręžinio pergręžimas;
- Tęsimas filtrų įkrovos keitimas, siekiant atstatyti III-osios vandenvietės projektinius pajėgumus;
- III-čio kėlimo įrenginių vandentiekui statyba Klaipėdos g. 6A ir Medelyno g., Klaipėdoje.

Detaliau investicijos į vandens gavybą ir gerinimą, atlikti darbai ir planai pateikiami metinio pranešimo dalyje „Investicijos ir investiciniai projektai“.

Vandens tiekimas

2022 m. pabaigoje, lyginant su 2021 m., Klaipėdos miesto ir Klaipėdos rajono bendras eksploatuojamų vandentiekio tinklų ilgis padidėjo 3% (29,8 km) ir sudarė 1.107,8 km. Iš jų 838,3 km Bendrovei priklausantys tinklai, 0,4 km – bešeimininkiai ir 269,1 km – vandentiekio tinklai, prižiūrimi pagal įvairias sutartis (panaudos, apžiūros, eksploatacijos) ir pagal Klaipėdos miesto ir rajono savivaldybių tarybų sprendimus.



Eksploatuojamų tinklų ilgis metų pabaigai, km

	Vandens	Nuotekų	Paviršinių nuotekų
2019	981,9	838,5	339,7
2020	1.067,2	923,0	358,2
2021	1.078,0	934,1	360,5
2022	1.107,8	974,3	363,0

Kokybiškam, nepertraukiamam vandens tiekimui bei nuotekų surinkimui skiriamas didelis dėmesys. Atskaitiniais metais vandentiekio ir nuotekų tinklai buvo plečiami ir rekonstruojami ne tik Klaipėdoje, bet ir Klaipėdos rajone – bendrai tam skirta 5.146 tūkst. Eur lėšų. Svarbiausi ir didžiausi apimtimi atlikti projektai:

- Vandentiekio ir nuotekų tinklų statyba Kulių k.;
- Vandentiekio ir nuotekų tinklų nuo Kalotės k. iki Karklės k. statyba;
- Vandentiekio tinklų statyba ir rekonstravimas Baltijos pr., Liepų, Kalnelio g., Gindulių k.;
- Vandentiekio tinklų Vingio, Vytauto g., Šiūparių k. rekonstravimas;
- Nuotekų tinklų rekonstravimas I. Simonaitytės, Šiaulių, Nidos, Naikupės, Vyturio, Liepų g.;
- Nuotekų tinklų rekonstravimas Kalnūvėnų k.
- Vartotojų prijungimas prie centralizuotų nuotekų surinkimo tinklų Klaipėdos miesto aglomeracijoje (pagal LAAIF projektą iš viso prijungti 34 vartotojai Klaipėdoje ir Gargžduose).

Didžiausi tebevykdomi darbai (planuojami užbaigti 2023 m.):

- Vandentiekio tinklų statyba nuo Jakų k. iki Dauparų

k.;

- Vandentiekio tinklų statyba I. Simonaitytės, Rambyno, Darželio, Poilsio g., Klaipėdoje;
- Vandentiekio ir nuotekų tinklų rekonstravimas Klaipėdos g., Gargžduose;
- Nuotekų tinklų rekonstravimas Sodų, Draugystės g., Girkalių k.;
- Nuotekų tinklų rekonstravimas I. Simonaitytės, J. Janonio, Kauno g., Taikos pr., Liepų, Smiltelės g., Klaipėdoje.

Detaliau investicijos į vandens tiekimą, atlikti darbai ir planai pateikiami metinio pranešimo dalyje „Investicijos ir investiciniai projektai“.

Likviduotos
324 avarijos
(atkasant
vamzdyną 240,
be atkasimo 84)

Per 2022 m. iš viso pastatyta, rekonstruota 23,5 km vandentiekio tinklų. Tai leido Bendrovei pagerinti šiais vamzdynais tiekiamo vandens kokybę bei užtikrinti paslaugų teikimo kokybę bei patikimumą, o taip pat sumažinti galimų avarijų skaičių ateityje.

Eksplloatuojami
2.450 hidrantai
(pakeista naujais
17)

Taip pat buvo vykdomas hidrantų atnaujinimas - per 2022 m. pakeista naujais 17 hidrantų. Plovimu oru išplauta 63,22 km vamzdyno.

Plovimu oru
išplauta **63,22**
km



Nuotekų šalinimas

2022 m. pabaigoje Klaipėdos mieste ir Klaipėdos rajone bendras eksploatuojamų nuotekų tinklų, kuriais surenkamos ir į valymo įrenginius perduodamos buitinės nuotekos, ilgis sudarė 974,3 km, iš jų 807,3 km Bendrovei priklausantys tinklai, 1,1 km šeimininkiai tinklai ir 165,9 km nuotekų tinklai prižiūrimi pagal įvairias sutartis ir pagal Klaipėdos miesto ir rajono savivaldybių tarybų sprendimus. Per 2022 m. eksploatuojamų nuotekų tinklų ilgis padidėjo 4%, t.y. 40,2 km.

Hidrodinaminėmis
mašinomis
praplauta **126,5**
km nuotekų tinklų

2022 m. pastatyta, rekonstruota 24,5 km nuotekų tinklų.

Per 2022 m. nuotekų tinkluose buvo likviduotos 125 avarijos.

Atliekant nuotekų tinklų priežiūrą, per 2022 m. hidrodinaminėmis mašinomis praplauta 126,5 km nuotekų tinklų,

Atlikta **17,5 km**
nuotekų tinklų
televizinė
diagnostika

suremontuotas ir užsandarintas 1.031 vnt. nuotekų šuliny. Taip pat buvo atlikta 17,5 km nuotekų tinklų televizinė diagnostika.

Suremontuoti
1.031 nuotekų
tinklų **šuliniai**,
pakeista **146**
šulinių liukų
naujais

	Likviduota avarijų, vnt.		
	Vandens tinkluose	Nuotekų tinkluose	Paviršinių nuotekų tinkluose
2019	305	58	67
2020	317	60	27
2021	346	113	56
2022	324	125	35

2022 m. pabaigoje nuotekoms perpumpuoti Bendrovėje buvo eksploatuojamos 198 buitinių nuotekų siurblinės. Nuotekų siurblinėse ataskaitiniais metais atlikti šie darbai:

- Atlikti pirkimai ir parinkti rangovai labiausiai susidėvėjusių ar nebepakankamo našumo nuotekų siurblinių rekonstrukcijai Ginduliuose NS-1 ir NS-5, Drevernos NS-1, bei Klaipėdos NS-65. Darbų pabaiga numatyta 2023 metų kovo mėn.
- Klaipėdos miesto nuotekų siurblinėje Nr.2 pakeistas naujas siurblys.
- Klaipėdos rajono nuotekų siurblinėse Gargždų NS-5 (2 vnt.), Stragnų NS-1 (2 vnt.), Purmalių NS-1 (2 vnt.) Priekulės NS-4 (2 vnt.) seni siurbliai pakeisti naujais, kai kuriais atvejais padidintas siurblinių našumas.

Paviršinių nuotekų tvarkymas



2022 m. pabaigoje Bendrovės eksploatuojamų paviršinių nuotekų tinklų, kuriais surenkamos lietaus nuotekos, Klaipėdoje ilgis sudarė 363 km. Taip pat Bendrovė eksploatavo 7 paviršinių nuotekų siurblines ir 25 paviršinių nuotekų valyklas. Iš jų penkios didelės paviršinių nuotekų valyklos – dvi į Malūno tvenkinį ant išleistuvų Nr. 18b ir 19, viena valykla ant išleistuvo Nr.4 (Varnėnų g.), viena ant išleistuvo Nr.10 (Minijos g.) ir viena ant išleistuvo Nr.17 Liepų g. Likusios valyklos – aštuonios vidutinės ir dvylika mažų paviršinių nuotekų

Suremontuoti 848 paviršinių nuotekų šuliniai, pakeista 250 šulinių liukų naujais.

Hidrodinaminėmis mašinomis buvo išplauta 29,5 km paviršinių nuotekų tinklų

Atlikta 18 km tinklo televizinė diagnostika

Išvalyti 1.647 paviršinių nuotekų surinkimo šulinėliai

valymo įrenginių - valo paviršines nuotekas, surinktas iš automobilių stovėjimo aikštelių. Taip pat bendrovė prižiūri 6,733 km. griovių.

Ataskaitiniu laikotarpiu Bendrovė iš Klaipėdos miesto savivaldybės perėmė 185,13 km paviršinių nuotekų tinklų, už kuriuos Bendrovės įstatinis kapitalas padidintas 11.920,4 tūkst. Eur. Siekiant užtikrinti kokybišką paviršinių nuotekų surinkimą ir mažinti taršą, papildomai Bendrovė investavo 219,7 tūkst. Eur į paviršinių nuotekų infrastruktūros įsigijimą, rekonstravimą, atnaujinimą.

Paviršinių nuotekų tinkluose ataskaitiniais metais atlikti šie darbai:

- Įrengti paviršinių nuotekų tinklai pagal projektą "Paviršinių nuotekų tinklų statyba Taikos pr.4,8A, Liepų g. 21,23,25 Klaipėdos g.26,30 Kadagių g.11 Klaipėdoje". Pastatyta 294,06 m tinklų.
- Pasirašyta darbų

rangos sutartis pagal projektą "Paviršinių nuotekų tinklų statyba Klaipėdos m. (Danės g., Gulbių, g., Vytauto g., Skerdyklos g., Tilžės g.)" (293 m). Pastatyta 180,22 m tinklų Gulbių, Danės, Tilžės g. Darbai bus tęsiami 2023 m.

- Pasirašyta rangos sutartis pagal projektą "Paviršinių nuotekų tinklų rekonstravimas ir statyba Klaipėdos m. Tauralaukio skg. 15, 17, 19, 21, 23" (120 m). Vyksta rangos darbai.
- Pasirašyta sutartis dėl paviršinių nuotekų tinklų statybos darbų Klaipėdos m. Stovyklos g. Pastatyta 1233,9 m paviršinių nuotekų tinklų ir 1 paviršinių nuotekų siurblynė.
- Pasirašyta rangos darbų sutartis pagal projektą "Paviršinių nuotekų tinklų statyba Ryšininkų g., Balandžių g., Jaunystės g. 16, 18, Paryžiaus Komunos g., Klaipėdos m." Numatoma

suprojektuoti ir pastatyti 440 m paviršinių nuotekų tinklų. Vyksta projektavimas.

- Pasirašyta paviršinių nuotekų valymo įrenginių projektavimo sutartis ties išleistuvu Nr. 16a Garažų g. Vyksta projektavimas.
- Pasirašyta paviršinių nuotekų valymo įrenginių projektavimo sutartis ties išleistuvu Nr. 7 Jūrininkų pr. Vyksta projektavimas.

Tarp didžiausių tebevykdomų investicijų – paviršinių nuotekų tinklų statyba Stovyklos g., Klaipėdoje, planuojama darbų pabaiga 2023 m. (numatoma visa projekto vertė 176 tūkst. Eur).

Nuotekų valymas ir aplinkosauga

BDS₇ išvalymo efektyvumas

99 %

Bendrojo azoto išvalymo efektyvumas

91 %

Bendrojo fosforo išvalymo efektyvumas

97 %

2022 m. pabaigoje Bendrovė eksploatavo 14 nuotekų valyklų: Klaipėdos miesto nuotekų valyklą (esančią Dumpių k., Klaipėdos raj.) bei 13 nuotekų valyklų Klaipėdos rajone. 2022 m. Bendrovė išvalė 16.196 tūkst. m³ nuotekų.

Didžiausia nuotekų valykla Dumpiuose (išvalo 95% visų Klaipėdos miesto ir rajono nuotekų) patikimai išvalo buitines ir pramonines nuotekas, patenkančias slėginiais tinklais iš Klaipėdos, Gargždų ir Priekulės miestų bei 24 Klaipėdos rajono gyvenviečių. Nuotekos

valomos naudojant mechaninį ir biologinį metodus:

- Mechaniniam nuotekų valymui naudojamos rankinės grotos, mechaninės automatinės grotos, aeruojamos smėliagaudės, smėlio separatoriai, pirminiai nusodintuvai.
- Biologinio nuotekų valymo dalyje nuotekos valomos aktyvaus dumblo ir jame esančių mikroorganizmų pagalba.

Klaipėdos miesto nuotekų valykloje išvalomų nuotekų

kokybė kontroliuojama pagal šiuos taršos parametrus: biocheminis deguonies suvartojimas, bendrasis azotas, bendrasis fosforas, gyvsidabris, ftalatai ir fenoliai. Visų teršalų metinės koncentracijos po nuotekų valymo 2022 m. neviršijo Taršos leidime numatytų reikalavimų.

Klaipėdos miesto nuotekų valykla (Dumpių k., Klaipėdos r.)		
Teršalo pavadinimas	Taršos leidimas (DLK vidut.)	2022 m.
BDS ₇ , mg/l	15	7,724
Bendras azotas, mg/l	10	8,102
Bendras fosforas, mg/l	1,0	0,341
Di (2-etilheksil) ftalatas, mg/l	0,002	0,0002682
Nonifenoliai (4-nonifenolis), mg/l	0,02	0,0000188

Nuotekų BDS₇ išvalymo efektyvumas 2022 m., kaip ir 2021 m., siekė 99%. Faktinė BDS₇ koncentracija išvalytose nuotekose sudarė 7,724 mg O₂/l, t.y. buvo beveik 2 kartus mažesnė nei nurodyta taršos leidime (gali būti iki 15 mg O₂/l). Į nuotekų valyklą per metus atitekėjo 8.704,09 t arba vidutiniškai per dieną 23,85 t BDS₇.

2022 m. bendrojo azoto išvalymo efektyvumas siekė 91%. Išvalytose nuotekose bendrojo azoto koncentracija – 8,102 mg/l, tai yra mažiau nei leidžiama (ne daugiau nei 10 mg/l). Į nuotekų valyklą atitekėjo 1.418.77 t per metus arba vidutiniškai per dieną 3,887 t bendrojo azoto.

2022 m. bendrojo fosforo išvalymo efektyvumas 97%. Išvalytose nuotekose vidutinė bendrojo fosforo koncentracija sudarė 0,34 mg/l. Pagal Taršos leidimo reikalavimus bendrojo fosforo vidutinė koncentracija išvalytose nuotekose gali būti ne didesnė nei 1,0 mg/l. Į

nuotekų valyklą 2022 m. atitekėjo 191,758 t per metus arba vidutiniškai per dieną 525 kg bendrojo fosforo.

Vykdamas Klaipėdos miesto nuotekų valyklos technologinio proceso priežiūrą, per 2022 metus paimti 1.045 nuotekų ir 1.140 dumblo mėginiai, kuriuose nustatyta 10.900 komponentų.

Atliekant kontroliuojamų pramonės įmonių į nuotekų tinklus išleidžiamų nuotekų kontrolę, paimti 738 nuotekų mėginiai, kuriuose nustatyti 8.447 komponentai. Per 2022 m. paimti 363 AB „Grigeo Klaipėda“ nuotekų mėginiai, kuriuose nustatyti 3.186 komponentai. 876 mėginiai buvo paimti iš vežėjų atvežamų nuotekų – juose buvo nustatyti 7.752 komponentai.

Rajono nuotekų valyklose per 2022 m. išvalyta 744 tūkst. m³ nuotekų. Nuotekų išvalymo kokybė visose Klaipėdos rajono nuotekų valyklose atitinka Nuotekų tvarkymo reglamente keliamus reikalavimus. Taršos leidimuose nustatytų reikalavimų neatitiko Žadeikių ir Šiūparių nuotekų valyklose išvalytos nuotekos (viršyta didžiausia leistina metų tarša dėl didelių nuotekų kiekių).

Vykdamas Klaipėdos rajono nuotekų valyklų technologinių procesų priežiūrą ir atliekant tyrimus, numatytus „Ūkio subjekto aplinkos monitoringo programoje“, 2022 m. paimti 447 mėginiai, kuriuose ištirti 3.098 komponentai.

Bendrovės laboratorija taip pat ištyrė 1.830 komercinius nuotekų bei dumblo mėginius, kuriuose nustatė 6.771 komponentą.

Bendrovė, siekdama užtikrinti bei pagerinti nuotekų išvalymo efektyvumą, sumažinti kvapų emisiją bei sukaupto dumblo kiekius, 2022 m. investavo 602,8 tūkst. Eur. Svarbiausi įgyvendinti projektai:

- Energetinių įrenginių modernizavimas, t.y. atliktas kogeneracinių jėgainių variklių blokų keitimas;
- 2 naujų papildomų orapūčių įsigijimas ir sumontavimas;
- Dumblo centrifugos kartu su polimero ruošimo stotele įsigijimas ir sumontavimas;
- Dumblo sraigtinio konvejerio įsigijimas ir sumontavimas;
- Baigiama diegti kvapų monitoringo sistema Klaipėdos m. nuotekų valykloje;
- Nupirktos 3 vnt. naujos nepertraukiamo veikimo (online) kvapų monitoringo stotelės, kurių paskirtis vykdyti kvapų stebėseną realiu laiku skirtinguose Klaipėdos miesto nuotekų valyklos teritorijos taškuose;
- Atvežtinių nuotekų priėmimo stotelės Gargžduose įsigijimas ir sumontavimas;
- Atvežtinių nuotekų priėmimo stotelės modernizavimas Klaipėdos nuotekų valykloje.

Nuo šių metų Bendrovės pagrindinėje veikloje susidaręs nuotekų dumblas kaip antrinė žaliava pradėtas gausiai naudoti ūkininkų, kadangi tai yra ne tik natūrali trąša, bet ir puiki dirvožemio atstatymo priemonė. Pagal 2022 m. pasirašytas sutartis ir patvirtintus dumblo tręšimo planus ūkininkams buvo perduota netoli 8.500 tonų dumblo.

Tebevykdomas ir 2023 m. I ketv. planuojamas užbaigti "Klaipėdos miesto nuotekų valyklos dumblo apdorojimo įrenginių plėtros investicinio projekto parengimas" (investicinio projekto vertė 97 tūkst. Eur).

STRATEGIJA



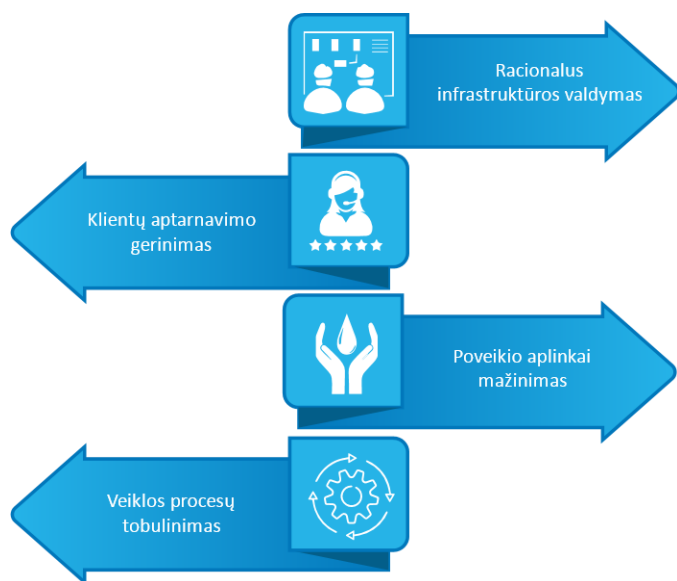
2020 m. gruodžio 18 d. patvirtinta Bendrovės 2021-2030 m. veiklos strategija, kurioje išgrynintos ir atnaujintos Bendrovės misija bei vizija, strateginės kryptys ir ilgalaikiai tikslai.

Bendrovės misija – patikimai tiekti švarų vandenį ir valyti nuotekas tausojant gamtą.

Bendrovės vizija – moderni, efektyvi, klientų lūkesčius atitinkanti įmonė.

Bendrovės efektyvumas matuojamas per svarbiausius finansinius rodiklius, atspindinčius racionalų sąnaudų valdymą, eksploatacinių kaštų mažinimą, optimalių investicijų į infrastruktūrą atnaujinimą.

Tapti modernia, efektyvia ir klientų lūkesčius atitinkančia Bendrove, AB „Klaipėdos vanduo“ siekia įgyvendindama pokyčius keturiose pagrindinėse strateginėse kryptyse:



Bendrovė investuoja į infrastruktūros gerinimą bei racionalų jos valdymą. Vandentiekio, nuotekų tinklų pastovus bei racionalus atnaujinimas yra būtinas

siekiant kokybiškų paslaugų vartotojams. Siekiant racionaliai vykdyti veiklą ir patogumo klientams, atliekama skaitmenizacijos plėtra, veiklos procesų tobulinimas, informacinių sistemų diegimas bei valdymas. Vienas iš tikslų – kad gamybos darbas vyktų 5/8, minimizuojant naktinio budėjimo poreikį, o visa Bendrovės valdysena remtis šiuolaikiškais vadybos metodais, būti skaidri, efektyviai ir racionaliai pamatuojama, atvira visuomenei.

Norint atliepti augančius klientų lūkesčius, išskirti trys pagrindiniai kriterijai, detaliau reprezentuojantys šią sritį: skundų rodiklių sumažėjimas, aptarnavimas taikant „vieno langelio“ principą bei klientų pasitenkinimo Bendrovės paslaugomis auginimas. To bus siekiama tobulinant Bendrovės veiklos procesus, organizuojant periodines klientų apklausas, gerinant klientų aptarnavimo kokybę.

Įmonės misija ir vizija įgyvendinama remiantis pamatinėmis vertybėmis - atsakomybė, bendradarbiavimas ir profesionalumas. Bendrovėje akcentuojama individuali kiekvieno darbuotojo atsakomybė prieš organizaciją ir kolegas bei visos Bendrovės atsakomybė prieš darbuotojus, akcininkus, klientus bei visuomenę bendrai. Profesionalumo siekiama kiekviename veiklos etape, dirbame ir elgiamės vedami pripažintų etikos standartų, noro tobulėti asmeniniame bei organizaciniame lygmenyje.

Siekiant didesnio darbuotojų įsitraukimo, motyvacijos sistema susieta su strateginiais, akcininkų lūkesčius atitinkančiais Bendrovės tikslais. Kuriama draugiška, kolegiška darbo aplinka, siekiant efektyviai atlikti priskirtas funkcijas ir taip prisidedant ne tik prie Bendrovės rezultatų, bet ir prie tvaraus gamtos išsaugojimo, auginant visuomenę, tausojančią savo gamtos išteklius bei turinčią galimybę gerti švarų vandenį.

Atsižvelgiant į 2021-2030 m. veiklos strategijoje nustatytas strategines kryptis ir tikslus, 2022 m. parengtas ir stebėtojų tarybos patvirtintas 2023-2025 m. strateginis veiklos planas bei 2022-2024 m. veiklos plano pagrindu buvo patvirtintas 2023 m. investicinis planas. 2022-2024 m. veiklos plane pateiktos Bendrovės

investicijos plėtrai, turto atstatymui ir įsigijimui ir visi galimi lėšų šaltiniai, kad numatytos priemonės būtų įgyvendintos, taip pat pateikta priemonių atitiktis strateginėms veiklos kryptims, įvertinta veiklos plano įtaka būsimoms paslaugų kainoms.

Tiek strateginis veiklos planas, tiek veiklos planas parengti atsižvelgiant į Akcininko lūkesčių rašte išdėstytus tikslus ir siekius. 2022 m. spalio mėn. 12 d. Bendrovei įteiktas naujas Akcininko lūkesčių raštas 2023-2025 m. laikotarpiui, kuris įsigalioja 2023-01-01 (<https://www.vanduo.lt/uploads/Veiklos%20planai/AB%20Klaip%C4%97dos%20vanduo%202023-2025%20m.%20akcinink%C5%B3%20l%C5%ABkes%C4%8Di%C5%B3%20ra%C5%A1tas.pdf>)

2023-2025 m. Akcininkų lūkesčių rašte akcentuojama, jog Bendrovė turi siekti būti tvaria, pažangia, modernia, efektyvia, aiškiais vertybėmis savo veiklą grindžiančia, solidžiu ir stipriu įvaizdžiu bei patrauklaus darbdavio reputaciją išlaikančia ir darbuotojų gerovę užtikrinančia Bendrove. Bendrovė privalo vykdyti savo veiklą pagal aukščiausius antikorupcijos ir skaidrumo, valdysenos, etikos ir socialinės atsakomybės standartus, vadovautis gerąja tvaraus ir subalansuoto vystymosi praktika. Taip pat Bendrovė turi siekti pelningumo bei tinkamos akcininkų investuoto kapitalo grąžos užtikrinimo, o uždirbtas pelnas turi būti išmokamas dividendais. Akcininko lūkesčiai bus integruoti į Bendrovės 2023-2025 m. strateginį veiklos planą.

Finansinių lūkesčių vertinimo rodikliai

Eil. Nr.	Siektini finansiniai rodikliai	Matavimo vienetas	Siektinos rodiklių reikšmės		
			2023 m.	2024 m.	2025 m.
1.	Grynasis pelningumas	%	≥3 (eliminavus elektros energijos sąnaudų pokytį per 2023 m.)	≥3	≥3
2.	Skolos ir nuosavybės santykis	Koef.	≤1	≤1	≤1
3.	Dividendai	%	Iki 50 % paskirstytino pelno (į kurį nėra įtraukiami pelno paskirstymo projekte nurodyti pervedimai iš rezervų perskirstymui) sumos, bet ne daugiau kaip 50 % nuo bazinėje kainoje pagal VERT metodiką nustatytos investicijų grąžos	Iki 50 % paskirstytino pelno (į kurį nėra įtraukiami pelno paskirstymo projekte nurodyti pervedimai iš rezervų perskirstymui) sumos, bet ne daugiau kaip 50 % nuo bazinėje kainoje pagal VERT metodiką nustatytos investicijų grąžos	Iki 50 % paskirstytino pelno (į kurį nėra įtraukiami pelno paskirstymo projekte nurodyti pervedimai iš rezervų perskirstymui) sumos, bet ne daugiau kaip 50 % nuo bazinėje kainoje pagal VERT metodiką nustatytos investicijų grąžos

Nefinansiniai lūkesčių vertinimo rodikliai

Eil. Nr.	Siekini veiklos rodikliai	Matavimo vienetas	Siekintos rodiklių reikšmės		
			2023 m.	2024 m.	2025 m.
1.	Geriamojo vandens tiekimo ir nuotekų tvarkymo infrastruktūros plėtimas, padidinant teikiamų vandens tiekimo ir nuotekų tvarkymo paslaugų prieinamumą, sudarant galimybę prie naujai įrengtų vandentiekio ir nuotekų tinklų prisijungti namų ūkiams (būstams)	Būstų sk., vnt.	Prie vandentiekio tinklų – ≥ 500 būstų, prie nuotekų tinklų – ≥ 650 būstų	Prie vandentiekio tinklų – ≥ 500 būstų, prie nuotekų tinklų – ≥ 650 būstų	Prie vandentiekio tinklų – ≥ 600 būstų, prie nuotekų tinklų – ≥ 650 būstų
2.	Paviršinių nuotekų tinklų ir valymo įrenginių Klaipėdos mieste įrengimas, didinant paviršinių nuotekų surinkimo paslaugų prieinamumą, mažinant užtvindymo paviršinėmis nuotekomis riziką ir neigiamą poveikį aplinkai bei ekonomikai	Km, vnt.	Pastatyta / rekonstruota $\geq 0,5$ km paviršinių nuotekų tinklų	Pastatyta / rekonstruota $\geq 0,5$ km paviršinių nuotekų tinklų, pastatyta ≥ 1 vnt. valymo įrenginių	Pastatyta/ rekonstruota $\geq 0,5$ km paviršinių nuotekų tinklų, pastatyta ≥ 1 vnt. valymo įrenginių
3.	Kvapų emisiją mažinančių priemonių vykdymas	Vykdomų priemonių skaičius vnt.	≥ 1	≥ 1	≥ 1
4.	Vandentiekio ir nuotekų tinklų rekonstrukcija, atnaujinimas	Km	$\geq 1,5$ km vandentiekio ir $\geq 1,5$ km nuotekų tinklų	$\geq 1,7$ km vandentiekio ir $\geq 1,7$ km nuotekų tinklų	$\geq 1,75$ km vandentiekio ir $\geq 1,8$ km nuotekų tinklų
5.	Didinti elektros energijos gamybą iš atsinaujinančių šaltinių: įrengiant naujas jėgaines ir didinant žalios energijos gamybą	Pagamintos elektros energijos kiekis, kWh (dalis nuo viso suvartojimo)	$\geq 2,8$ mln. (17,5%)	$\geq 5,2$ mln. (32,59%)	$\geq 8,0$ mln. (50,09%)
6.	Įvadinių vandens apskaitos prietaisų nuotolinės apskaitos diegimas	Įvadinių apskaitos prietaisų su nuotoliniu duomenų perdavimu skaičius, vnt.	≥ 1.000	≥ 2.000	≥ 2.000

INVESTICIJOS IR

INVESTICINIAI PROJEKTAI



Investicijos Bendrovėje 2022 m. buvo vykdomos pagal patvirtintą 2022-2024 m. veiklos planą. Investicijų vykdymui 2022 m. panaudota 7.945,7 tūkst. Eur. 2022 m. birželio mėn. didintas Bendrovės įstatinis kapitalas 11.920,4 tūkst. Eur – iš Klaipėdos miesto savivaldybės už akcijas perimta 185,134 km paviršinių nuotekų tinklų. Per 2022 m. Bendrovė daugiausia investavo į vandentiekio ir nuotekų tinklų statybą bei įsigijimą – 2.215,7 tūkst. Eur, geriamojo vandens tiekimo ir nuotekų tvarkymo infrastruktūros

rekonstravimą ir plėtrą Klaipėdos rajone – 1.781,0 tūkst. Eur, vandentiekio ir nuotekų tinklų rekonstrukciją, atnaujinimą – 1.149,3 tūkst. Eur, vandenviečių technologinių įrenginių atnaujinimą, rekonstrukciją ir modernizavimą – 642,2 tūkst. Eur, informacinių ir automatikos sistemų bei įrangos vystymą, atnaujinimą – 588,4 tūkst. Eur bei nuotekų valymo ir dumblo tvarkymo technologinių įrenginių atnaujinimą, modernizavimą ir plėtrą – 478,3 tūkst. Eur.

Eil. Nr.	Investicijos / finansavimo šaltiniai	Panaudota suma, tūkst. Eur
1.	Lėšų panaudojimas investicijoms:	19.866,1
1.1	Turtas, perimtas iš savivaldybių už akcijas	11.920,4
1.2	Investicijos plėtrai, turto atstatymui ir įsigijimui:	7.945,7
1.2.1	Geriamojo vandens tiekimo ir nuotekų tvarkymo infrastruktūros rekonstravimas ir plėtra Klaipėdos rajone (tęstinis)	1.781,0
1.2.2	Atsinaujinančios energetikos objektai	89,3
1.2.3	Vandentiekio ir nuotekų tinklų statyba, įsigijimas	2.215,7
1.2.4	Vandentiekio ir nuotekų tinklų rekonstrukcija, atnaujinimas	1.149,3
1.2.5	Paviršinių nuotekų infrastruktūros įsigijimas, rekonstravimas, atnaujinimas	219,7
1.2.6	Vandenviečių technologinių įrenginių atnaujinimas, rekonstrukcija ir modernizavimas	642,2
1.2.7	Klaipėdos rajono vandens ruošyklų statyba, rekonstrukcija	33,9
1.2.8	Nuotekų valymo ir dumblo tvarkymo technologinių įrenginių atnaujinimas, modernizavimas ir plėtra	478,3
1.2.9	Kvapų mažinimo sistemos įgyvendinimas	84,7
1.2.10	Klaipėdos rajono nuotekų valyklų rekonstrukcija, plėtra	39,8
1.2.11	Informacinių ir automatikos sistemų bei įrangos vystymas, atnaujinimas	588,4
1.2.12	Nuotolinės duomenų perdavimo sistemos įrengimas, vystymas	45,1
1.2.13	Laboratorijos prietaisų, įrangos įsigijimas, atnaujinimas	169,8
1.2.14	Elektros įrenginių, įrangos, įrankių ir matavimo prietaisų įsigijimas ir atnaujinimas	68,9
1.2.15	Transporto ir susijusios įrangos įsigijimas, atnaujinimas	0,2
1.2.16	Aplinkos priežiūros įrangos, pastatų, patalpų atnaujinimas, rekonstrukcija	98,0
1.2.17	Įrangos, įrankių įsigijimas, atnaujinimas	78,7
1.2.18	Įvadiniai ir kombinuoti vandens skaitikliai, elektromagnetiniai debitomačiai, vandens apskaitos mazgo šulinėliai	162,9

Didžiausios 2022 m. užbaigtos, įgyvendintos investicijos

Investicijos	Investicijos vertė, tūkst. Eur	Aprašymas	Nauda	Įgyvendinimo laikotarpis
Paviršinių nuotekų tinklų įsigijimas už akcijas	11.920,4	2022 m. 06 mėn. pasirašyta paviršinių nuotekų tinklų perdavimo sutartis su Klaipėdos miesto savivaldybe - padidintas Bendrovės įstatinis kapitalas 11.920,4 tūkst. Eur, perimta 185,13 km tinklų.	Bendrovei perėmus tinklus ir investuojant į jų rekonstrukciją, remontą, siekiama užtikrinti kokybišką ir patikimą lietaus nuotekų tvarkymą Klaipėdos mieste.	2022 m.
<u>Vandentiekio ir nuotekų tinklų statyba Kulių k.</u> (Geriamojo vandens tiekimo ir nuotekų tvarkymo infrastruktūros rekonstravimas ir plėtra Klaipėdos rajone (tęstinis))	3.911,9	Kulių k. projektas užbaigtas 2022 m., 2023 m. pr. liko statybos užbaigimo dokumentacijos sutvarkymas, kiti užbaigiamieji darbai. Pagal projektą paklota 16,69 km vandentiekio ir 20,25 km nuotekų tinklų. 2022 m. pab. prie vandentiekio tinklų prisijungė 30 būstų, prie nuotekų - 23 būstai.	Planuojama, kad įgyvendinus projektą, apie 420 būstų turės galimybę gyventojams bus centralizuotai tiekiamas geriamasis vanduo ir tvarkomos nuotekos.	2018-2022 m.
Vandentiekio ir nuotekų tinklų nuo Kalotės k. iki Karklės k. statyba	564,67	Pagal projektą pastatyta 3,80 km vandentiekio, 1,15 km nuotekų tinklų bei 1 vnt. nuotekų siurblynę.	Pastačius tinklus ir siurblynę sudaryta galimybė prie centralizuotų vandens tiekimo sistemų prisijungti 138 būstams, prie nuotekų surinkimo – 83 būstams.	2021-2022 m.
Vandens ruošyklos statyba Kvietinių k.	249,85	Pastatyta vandens ruošykla Kvietinių k.	Tikslas - gerinti tiekiamo vandens kokybę vartotojams.	2021-2022 m.
<u>Kogeneracinių jėgainių variklių blokai</u> (Energetinių įrenginių modernizavimas)	208,6	Atliktas 3 komplektų kogeneracinių jėgainių variklių blokų keitimas Klaipėdos miesto nuotekų valyklos energetiniame pastate, vietoje senos, susidėvėjusios įrangos.	Užtikrinama terminių jėgainių veikla prailginant jų eksploataavimo laiką.	2022 m.
Nuotekų tinklų rekonstravimas I. Šimonių g., Šiaulių g., Nidos g., Naikupės g., Klaipėdos m.	182,7	Pagal projektą rekonstruota 0,69 km buitinių nuotekų tinklų.		2021-2022 m.
Nuotekų tinklų rekonstravimas Vyturio g., Liepų g., Klaipėdos m.	183,6	Pagal projektą rekonstruota 0,62 km buitinių nuotekų tinklų.	Rekonstravus tinklus užtikrinamos patikimos nuotekų tvarkymo paslaugos vartotojams, mažinama infiltracija.	2021-2022 m.
Nuotekų tinklų rekonstravimas Kalnūvėnų k.	151,8	Pagal projektą rekonstruota 0,72 km buitinių nuotekų tinklų.		2021-2022 m.
Vandentiekio tinklų Vingio g., Vytauto g. Šiūparių k. rekonstravimas	165,6	Pagal projektą rekonstruota 1,36 km vandentiekio tinklų.		2020-2022 m.
Vandentiekio tinklų rekonstravimas ir statyba Liepų g., Kalnelio g., Gindulių k.	86,5	Pagal projektą rekonstruota ir pastatyta 1,0 km vandentiekio tinklų.	Atnaujinus tinklus užtikrinamas patikimas vandens tiekimas vartotojams, mažinamas avarių, vandens netekčių kiekis.	2021-2022 m.

Investicijos (tęsinys)	Investicijos vertė, tūkst. Eur	Aprašymas	Nauda	Įgyvendinimo laikotarpis
Vandentiekio tinklų statyba ir rekonstravimas Baltijos pr. bei vandentiekio įvadų į pastatą Šilutės pl. 31, Klaipėda rekonstravimas	85,9	Pagal projektus rekonstruota atitinkamai apie 0,65 km senų, avaringos būklės vandentiekio tinklų.		2021-2022 m.
Vartotojų prijungimas prie centralizuotų nuotekų surinkimo tinklų Klaipėdos miesto aglomeracijoje	105,89	Pagal LAAIF finansuojamą projektą suprojektuota ir nutiesta 0,44 km nuotekų tinklų Gargždų m. ir 0,21 km Klaipėdos m.	Įgyvendinus projektą prie centralizuotų nuotekų surinkimo tinklų prijungti 23 vartotojai Gargždų m. ir 11 vartotojų Klaipėdos m., taip užtikrinant nepertraukiamas, kokybiškas nuotekų tvarkymo paslaugas.	2022 m.
<u>120 kW saulės jėgainė Ryšininkų g. 11</u> (Atsinaujinančios energetikos objektai)	96,3	Užbaigtas 120 kW saulės jėgainės ant statinių stogų adresu Ryšininkų g.11, Klaipėda įrengimas. 2022 m. balandžio mėn. prasidėjo elektros gamyba šioje elektrinėje.	Šia investicija siekiama didinti elektros energijos gamybą iš atsinaujinančių šaltinių. Planuojama, kad per metus ši jėgainė pagamins apie 102 tūkst. kWh saulės elektros energijos Bendrovės reikmėms.	2021-2022 m.
1-osios vandenvietės aeracinių koštuvų remontas	78,9	Atlikti 1-osios vandenvietės aeracinių koštuvų Nr. 1 ir Nr. 10 remonto darbai.	Užtikrinamas tinkamas ir nenutrūkstamas vandens ruošimas.	2022 m.
1-osios vandenvietės vandens ruošyklos osmoso membranų pakeitimas	78,5	Atliktas 1-osios vandenvietės vandens ruošyklos osmoso membranų pakeitimas (demontuotos senosios, susidėvėjusios membranos, pristatytos ir sumontuotos 96 vnt. naujos membranos bei suderintas ir paleistas atvirkštinio osmoso įrenginys).	Šia investicija yra užtikrinamas kokybiškas fluoridų pašalinimas iš vandens.	2022 m.

Didžiausios 2022 m. tebevykdomos investicijos

Investicijos	2022 m. panaudota lėšų, tūkst. Eur	Aprašymas	Numatoma užbaigimo data
Vandentiekio tinklų statyba nuo Jakų k. iki Dauparų k.	1.520,4	Pagal projektą statomi 12,56 km vandentiekio tinklai, sudarant galimybę prie centralizuotos vandens tiekimo sistemos prisijungti 247 būstams. Numatoma visa projekto vertė - 2.868 tūkst. Eur.	2023 m.
Paviršinių nuotekų tinklų statyba Stovyklos g., Klaipėdos m.	170,1	Pagal sutartį pastatyta 1,23 km paviršinių nuotekų tinklų ir 1 paviršinių nuotekų siurblinė. 2023 m. pr. liko atlikti siurblinės automatikos įrengimo, derinimo ir paleidimo darbus bei sutvarkyti statybos užbaigimo dokumentus. Numatoma visa projekto vertė - 176 tūkst. Eur.	2023 m.
3-ios vandenvietės Actiflo kamerų remontas	155,6	Pagal sutartį vykdomi 3-ios vandenvietės Actiflo kamerų remonto darbai. Numatoma visa projekto vertė - 220 tūkst. Eur.	2023 m.
Vandentiekio tinklų statyba I. Simonaitės g. Klaipėdos m.	103,8	Pagal projektą rekonstruojama ~1,08 km vandentiekio tinklų. Numatoma visa projekto vertė - 116 tūkst. Eur.	2023 m.
Trimble NIS vystymas	102,3	Pagal sutartį vykdomi Trimble NIS palaikymo, modifikavimo ir vystymo darbai. Per 2022 m. pagerinta sistemoje suvestų vandentiekio tinklų duomenų kokybė, įdiegta galimybė lietuvių kalba siųsti SMS žinutes ir vykdyti jų stebėseną, patobulinti foniniai žemėlapiai, objektų pateiktis, lietaus nuotekų pilotinio modelio sąsajos diegimas ir konfigūravimas, rengiamasi vandentiekio praplovimų proceso skaitmeninimui, įdiegiant papildomus funkcionalumus. Numatoma visa projekto vertė - 275 tūkst. Eur.	2024 m.
Vandentiekio ir nuotekų tinklų rekonstravimas Klaipėdos g. 8-42, Gargždų m.	100,1	Pagal projektą rekonstruojama 0,70 km vandentiekio ir 0,35 km nuotekų tinklų. Numatoma visa projekto vertė - 121 tūkst. Eur.	2023 m.
1-osios vandenvietės 14 gręžinio pergręžimas	97,5	Pagal sutartį vykdomi 1-os vandenvietės geriamojo vandens gavybos artezinio gręžinio Nr. 14 pergręžimo ir įrengimo darbai. Numatoma visa projekto vertė - 430 tūkst. Eur.	2023 m.
Kvapų monitoringo sistemos įdiegimas Klaipėdos m. nuotekų valykloje	82,2	Baigiamos diegti nepertraukiamo veikimo kvapų monitoringo stotelės, kurių paskirtis - vykdyti kvapų koncentracijų bei temperatūros, drėgmės, vėjo greičio ir krypties parametrų monitoringą realiu laiku skirtinguose Klaipėdos m. nuotekų valyklos teritorijos taškuose. Numatoma visa projekto vertė - 98 tūkst. Eur.	2023 m.
Vandentiekio tinklų statyba Rambyno g., Darželio g., Poilsio g., Klaipėdos m.	62,9	Pagal projektą rekonstruojama ~0,45 km vandentiekio tinklų. Numatoma visa projekto vertė - 63 tūkst. Eur.	2023 m.
Nuotekų tinklų rekonstravimas Sodų g. ir Draugystės g., Girkalių k.	23,4	Pagal projektą rekonstruojama ~1,03 km nuotekų tinklų. Numatoma visa projekto vertė - 300 tūkst. Eur.	2023 m.
Nuotekų tinklų rekonstravimas I. Simonaitės g., J. Janonio g., Kauno g. ir Taikos pr., Liepų g., Smiltelės g., Klaipėdos m.	12,6	Pagal sutartį numatyta rekonstruoti ~6 km vandentiekio tinklų, pradėti projektavimo darbai. Numatoma visa projekto vertė - 180 tūkst. Eur.	2023 m.

BENDROVĖS PLANAI BEI NUMATOMI PROJEKTAI

Bendrovė 2023 m. planuoja ir toliau nuosekliai vykdyti ir įgyvendinti 2021 – 2030 m. strategijoje numatytus tikslus. Svarbiausios Bendrovės veiklos kryptys ir toliau bus siejamos su patikimu kokybiško vandens tiekimu, taršos reikalavimus atitinkančiu nuotekų tvarkymu, klientų aptarnavimo gerinimu. Patikimų paslaugų teikimas visų pirma siejamas su senų ir mažiau patikimų vandentiekio ir buitinių bei paviršinių nuotekų tinklų rekonstravimu, šioms investicijoms ir toliau bus skiriamas didelis dėmesys.

Tebesitęsiant sudėtingai geopolitinei situacijai, išaugus energetikos kainoms investicijos į atsinaujinančius energetikos objektus yra itin aktualios. Bendrovė didelį dėmesį skirs saulės jėgainių statybai taip didinant žaliosios energijos gamybą.


Viena aktualiausių sričių, kuri ir toliau bus vystoma ieškant efektyviausių ir moderniausių sprendimų – neigiamo poveikio visuomenei bei aplinkai valdymas, mažinimas. 2023 m. pradžioje numatyta kvapų monitoringo sistemos Klaipėdos m. nuotekų valykloje veiklos pradžia. Bendrovė siekia būti socialiai atsakinga prieš visuomenę bei gamtą, todėl ieško technologijų, kurios sudarytų sąlygas mažinti poveikį aplinkai.

Labai svarbi strateginė kryptis - klientų aptarnavimo gerinimas. Vieni svarbiausių projektų šioje srityje – klientų savitarnos svetainės funkcionalumo išplėtimas, elektroninių aptarnavimo paslaugų bei sutarčių vystymas, apskaitos prietaisų nuotolinės apskaitos diegimas, aptarnavimo kokybės gerinimas. Bendrovei labai svarbu, kad klientai gautų kokybiškai teikiamas paslaugas, tinkamą ir profesionalų aptarnavimą, prieinamumą esant poreikiui, problemų sprendimą kokybiškai, moderniai ir kuo tiksliau atitinkant klientų poreikius.

Bendrovė supranta, kad klientų lūkesčiai susiję ir su teikiamų paslaugų kainomis. Bendrovės reguliuojamų paslaugų kainos priklauso nuo Bendrovės patiriamų sąnaudų bei ilgalaikio turto bazės, todėl privalomas šių rodiklių efektyvus valdymas. Bendrovės investicijos bus vykdomos įvertinus jų ekonominę naudą bei grąžą, bus vykdoma atsakinga išlaidų kontrolė, racionaliai ir atsakingai panaudojant Bendrovės lėšas. Bendrovė ir toliau ieškos pažangesnių techninių sprendimų, kurie

užtikrintų efektyvų lėšų panaudojimą ir ilguoju laikotarpiu sudarytų sąlygas vartotojams turėti optimalias paslaugų kainas. 2023 m. bus skiriamas didelis dėmesys veiklos efektyvumui užtikrinti bei didinti. Bendrovė sieks, kad efektyvumas būtų tvarus ir kurtų vertę Bendrovės klientams.

2021 m. pabaigoje buvo patvirtintas Bendrovės 2022-2024 m. veiklos planas. Racionaliai įvertinus būtinus infrastruktūros įrengimus bei pakeitimus, sudarytas sutartis, aktualias investicijų kainas, makroekonominės tendencijas 2022 m. pabaigoje atnaujintas 2023 m. investicijų planas, kuriuo planuojama, kad 2023 m. Bendrovės investicijų vertė plėtrai, turto atstatymui ir įsigijimui sieks **14.542 tūkst. Eur.**



2023 m. didžiausios investicijos planuojamos į tinklų plėtrą – 2.465 tūkst. Eur, tinklų atnaujinimą – 2.442 tūkst. Eur, žaliąją energetiką – 2.100 tūkst. Eur, vandens gavybą ir ruošimą – 1.791 tūkst. Eur, informacinių ir automatikos sistemų bei įrangos vystymą, atnaujinimą – 1.142 tūkst. Eur

Investicijos į ilgalaikio turto plėtrą, atnaujinimą ir įsigijimą planuojamos pagal šias investicijų kategorijas:

Investicijos plėtrai, turto atstatymui ir įsigijimui, tūkst. Eur	PLANAS 2023 M.
	14.542
Atsinaujinančios energetikos objektai	2.100
Vandentiekio ir nuotekų tinklų statyba, įsigijimas	2.465
Vandentiekio ir nuotekų tinklų rekonstrukcija, atnaujinimas	2.442
Paviršinių nuotekų infrastruktūros įsigijimas, rekonstravimas, atnaujinimas	854
Vandenviečių technologinių įrenginių atnaujinimas, rekonstrukcija ir modernizavimas	1.544
Klaipėdos rajono vandens ruošyklų statyba, rekonstrukcija	247
Nuotekų valymo ir dumblo tvarkymo technologinių įrenginių atnaujinimas, modernizavimas ir plėtra	836
Kvapų mažinimo sistemos įgyvendinimas	315
Klaipėdos rajono nuotekų valyklų rekonstrukcija, plėtra	45
Informacinių ir automatikos sistemų bei įrangos vystymas, atnaujinimas	1.142
Nuotolinės duomenų perdavimo sistemos įrengimas, vystymas	176
Laboratorijos prietaisų, įrangos įsigijimas, atnaujinimas	188
Elektros įrenginių, įrangos, įrankių ir matavimo prietaisų įsigijimas ir atnaujinimas	246
Transporto ir susijusios įrangos įsigijimas, atnaujinimas	956
Aplinkos priežiūros įrangos, pastatų, patalpų atnaujinimas, rekonstrukcija	675
Įrangos, įrankių įsigijimas, atnaujinimas	163
Įvadiniai ir kombinuoti vandens skaitikliai, elektromagnetiniai debitomačiai, vandens apskaitos mazgo šulinėliai	148

Bendrovės 2023 m. finansinis biudžetas parengtas, atsižvelgiant į šias pagrindines prielaidas: didelį neapibrėžtumą rinkoje dėl kainų tendencijų, infliaciją bei energetikos kainas, vartojimo pokyčius, infrastruktūros amortizaciją ir sąnaudas jos aptarnavimui bei nenutrūkstamai veiklai.

Bendrovės pajamas bei rezultatus reikšmingai lemia nuo 2023-02-01 įsigaliosiančios naujos paslaugų kainos, kurios didės 35% vandens tiekimui, 31% nuotekų ir 29% paviršinių nuotekų tvarkymui (lyginant su 2021 m. galiojusiomis). Planuojamas kainų perskaičiavimo efektas – 24,5 mln. Eur pajamų (augimas nuo 2022 m. faktinių pardavimų +26%) ir 843,8 tūkst. Eur grynojo pelno 2023 m. biudžete.

Rengiant biudžetą, atsižvelgta, kad 2022 m. antroje metų pusėje (06-12 mėn.) dėl energetinių kainų šuolio ir infliacijos, geriamojo vandens pardavimai (m³) išliko ankstesnių metų lygyje, o nuotekų pardavimai sumažėjo

1,8%, lyginant su 2021 m. analogišku laikotarpiu. Rezultatams įtakos turėjo pardavimų pramonės įmonėms (geriamojo vandens -7%, nuotekų -13%) ir gyventojams (geriamojo vandens -1,7%, nuotekų -1,5%) mažėjimas.

Numatyta, kad 2023 m. biudžete sąnaudos augs 12%, t.y. 2 kartus mažiau nei pajamos. Bendrovės sąnaudos suplanuotos, įvertinus paslaugų ir medžiagų poreikį, tačiau atsižvelgiama į energetinių išteklių bei kitų sąnaudų kainų didėjimą pagal sudarytas sutartis, žinomas prognozes ar makroekonominės tendencijas.

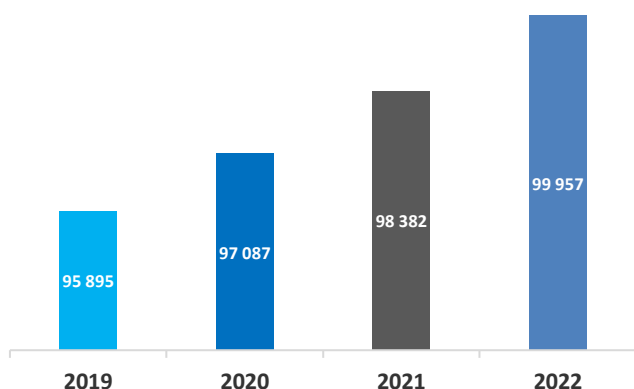
Darbo užmokesčio sąnaudos suplanuotos tik daliniam etatų užimtumui, siekiant išsiversti su mažesniu etatų skaičiumi, tačiau planuojamas DU didinimas darbuotojams, atsižvelgiant į darbo rinkos situaciją bei siekiant išlaikyti kompetentingus darbuotojus įmonėje.

BENDROVĖS KLIENTAI

IR JŲ APTARNAVIMAS

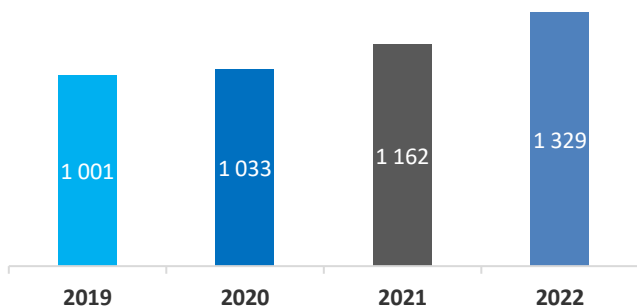
Klientai – tai, dėl ko įmonė vykdo savo misiją, investuoja į kokybiškų paslaugų teikimą ir nepertraukiamumą, pasitenkinimo gerinimą. Džiugu tai, kad paskutinius 3 metus geriamojo vandens tiekimo ir/ ar nuotekų tvarkymo paslaugos klientų skaičius nuolat augo po 1,2-1,6% (kasmet po 1.192-2.487 naujus vartotojus). Per paskutinius metus klientų skaičius padidėjo 1.575 arba 1,6%. 2022 m. pabaigoje Bendrovė aptarnavo 99.957 klientus (fizinius ir juridinius).

Klientai, kuriems teikiama geriamojo vandens tiekimo ir/ar nuotekų tvarkymo paslauga



Nuo 2021 m. kasmet intensyviai (12-14%) augo Bendrovės paviršinių nuotekų tvarkymo paslaugos klientų skaičius. Klaipėdos mieste 2022 m. pabaigoje šia paslauga naudojami 1.329 abonentai (juridiniai klientai). Aptarnaujamų klientų skaičius per metus padidėjo 167 abonentais (14%).

Klientai, kuriems teikiama paviršinių nuotekų tvarkymo paslauga



Gerindama aptarnavimo kokybę, Bendrovė rūpinasi, kad klientai gautų kokybiškas, profesionalias paslaugas, stengiasi, kad kiekvienas klientas būtų aptarnautas vienodai kokybiškai visuose Bendrovės padaliniuose, o teikiamos konsultacijos būtų profesionalios, aiškios ir kiekvienam prieinamos. Siekiant gerinti klientų aptarnavimą:

- 2021 m. gale Klientų aptarnavimo skyrius pradėjo dirbti pagal naujų vartotojų prisijungimo tvarką. Prie naujovių reikėjo adaptuotis ir darbuotojams, ir klientams, tačiau per metus laiko, procesas įsibėgėjo ir dirbame be didesnių trukdžių.
- Per 2022 m. įdiegtas klientų aptarnavimo standartas. Taip pat siekiant palengvinti ir pagreitinti darbą, klientų aptarnavimo specialistams paruoštos atmintinės su atsakymais į standartinius klausimus.
- Per 2022 m. klientų aptarnavimo skyriaus darbuotojai dalyvavo mokymuose klientų aptarnavimo kokybei gerinti, emocijų valdymo, darbo su „sunkiais“ klientais temomis.
- 2022 m. vystytas klientų rekomendacijų indekso monitoringas, kuriam vertinimai renkami, vykdant apklausas dėl aptarnavimo kokybės – anketos siųstos klientui el. paštu po vizito klientų aptarnavimo centre bei apsilankius kliento būste/objekte. Grįžtamasis ryšys iš klientų sulaukiamas ir per įmonės internetinę svetainę. Praėjusiais metais vidutinis klientų aptarnavimo indeksas sudarė 4,43 balo (iš 5-ių galimų) – taip Bendrovės Klientų aptarnavimo departamento darbuotojus (kontrolierius, klientų aptarnavimo specialistus, aptarnavimą per el. svetainę) įvertino apsilankę klientai.
- Atnaujintas klientų savitarnos portalas <https://savitarna.vanduo.lt/>, kur klientas gali rasti reikalingą informaciją, elektronines sąskaitas už paslaugas, kurias gali apmokėti vieno mygtuko paspaudimu. Klientai aptarnavimą internetu įvertino gerai – daugiau nei pusė (55%) rekomenduotų AB „Klaipėdos vanduo“ draugams ir pažįstamiems. Vykdamas tolesnę elektroninių

paslaugų savitarroje plėtrą, klientų įvertinimas gerėjo kiekvieną ketvirtį.

- Nuosekliai ir kryptingai dirbama su išmaniųjų skaitiklių įrengimu. Per 2022 metus pakeista, įrengta 2.389 vnt. įvadinių vandens skaitiklių su nuotolinio nuskaitymo galimybe. Iš jų didžioji dalis (2.114 vnt.) įvadinių šalto vandens skaitiklių ir 275 vnt. skaitiklių prieš karšto vandens ruošimo įrenginius.
- Klientų aptarnavimas ir toliau bus tobulinamas - ateinančiais metais planuojama įdiegti klientų aptarnavimo kokybės vertinimo apklausą telefonu (automatinis atskambinimas).

Elektroninių sąskaitų privalumus įvertina vis daugiau klientų. 2022 m. pabaigoje elektroninėmis sąskaitomis naudojosi 31.501 klientas, t.y. per metus laiko besinaudojančių elektroninėmis sąskaitomis dalis išaugo nuo 24% iki 31,5 % nuo visų klientų. Per ataskaitinius metus šia paslauga pradėjo naudotis 7.929 nauji klientai.

2022 m. Klaipėdos, Gargždų, Priekulės miestų ir Klaipėdos rajono daugiabučių namų butuose pakeista 42.478 vnt. vandens apskaitos prietaisų (iš jų 22.114 vnt. šalto vandens ir 20.364 vnt. karšto vandens) bei 6.861 vnt. įvadinių vandens apskaitos prietaisų, kuriems baigėsi metrologinės patikros galiojimo laikas. Taip pat 4.120 vnt. įvadinių vandens apskaitos prietaisų skaitiklių patikros stende atlikta metrologinė patikra.

Siekiant mažinti vandens netekčių rodiklius bei užkirsti kelią neteisėtam nuotekų išleidimui į aplinką, Bendrovė atsakingai vykdė klientų patikras. 2022 m. patikrinti 45.448 objektai Klaipėdos mieste ir rajone. Patikrinimo metu rasta 238 tūkst. m³ nedeklaruoto vandens, taip pat nustatyta 1.178 vnt. vandens apskaitos prietaisų pažeidimų, kurie buvo pašalinti.

Suintensyvius kontrolės priemones, per 2022 m. nustatyta 49% daugiau neteisėtų savavališko naudojimosi vandens, nuotekų ar paviršinių nuotekų paslaugomis atvejų nei ankstesniais metais, iš viso – 188.



KAINŲ REGULIAVIMAS

Geriamojo vandens tiekimo ir nuotekų tvarkymo paslaugų kainos skaičiuojamos atskiroms geriamojo vandens tiekimo ir nuotekų tvarkymo veikloms, paslaugoms. Skaičiuojant kainas atsižvelgiama į numatomas būtinąsias paslaugų teikimo sąnaudas, reguliuojamoje veikloje naudojamo turto vertę, suskaičiuotą protingumo kriterijų atitinkančią investicijų grąžą. Būtiniosios sąnaudos yra normuojamos, ribojamos.

Nuo 2022-11-16 įsigaliojus LR Geriamojo vandens tiekimo ir nuotekų tvarkymo įstatymo naujai redakcijai (Nr. XIV-1466, 2022-10-27), pagal 3 str. 18 punktą bazinės paslaugų kainos nustatomos penkerių metų laikotarpiui, jas perskaičiuojant antraisiais, trečiaisiais, ketvirtaisiais ir penktaisiais kainų galiojimo metais. Senesnėje įstatymo redakcijoje kainos buvo nustatomos trejų metų reguliavimo laikotarpiui.

Nuo 2022-02-01 galiojo naujas reguliuojamų paslaugų bazinių kainų laikotarpis (pagal seną įstatymo redakciją 3 m.), kurio bazines kainas suderino Valstybinė energetikos reguliavimo taryba (toliau – VERT) 2021-10-15 nutarimu Nr. O3E-1302 ir patvirtino Klaipėdos rajono savivaldybės taryba 2021-11-25 sprendimu Nr. T11-318, Klaipėdos miesto savivaldybės taryba - 2021-12-22 sprendimu Nr. T2-301. Tais pačiais sprendimais buvo patvirtintas geriamojo vandens apskaitos prietaisų įsigijimo, įrengimo ir eksploatavimo užmokestis.

Vadovaujantis Geriamojo vandens tiekimo ir nuotekų tvarkymo paslaugų kainų nustatymo metodika (toliau – Metodika), geriamojo vandens tiekėjai ir nuotekų tvarkytojai, paviršinių nuotekų tvarkytojai parengia ir ne vėliau kaip likus 5 mėn. iki einamojo reguliavimo periodo pabaigos teikia VERT derinti geriamojo vandens tiekimo ir nuotekų tvarkymo, paviršinių nuotekų tvarkymo paslaugų bazinių kainų projektą. Į bazinių kainų skaičiavimus traukiamos tik suderintų investicijų nusidėvėjimo (amortizacijos) sąnaudos. Pagal naują įstatymo redakciją, VERT suderina ir patvirtina bazinių



kainų projektą, nebelieka tvirtinimo savivaldybių tarybose.

Nuo 2019 m. pasikeitus Metodikai ir kitiems susijusiems teisės aktams, apskaitos prietaisų priežiūros mokestis (toliau – Apskaitos veiklos kaina) skaičiuojamas pagal atskirą Geriamojo vandens apskaitos prietaisų įsigijimo, įrengimo ir eksploatavimo užmokesčio apskaičiavimo metodiką. Apskaitos veiklos kainų VERT nebederina, bazinių kainų projekte šių kainų nebelieka. Tačiau pagal naują įstatymo redakciją apskaitos veiklos kainas nustato Bendrovės valdyba.

Naujoms perskaičiuotoms bazinėms kainoms (įsigaliojančioms nuo 2023-02-01 d.), VERT 2022-09-13 nutarimu Nr. O3E-1229 ir 2022-09-14 nutarimu Nr. O3E-1246 suderino Bendrovės 2020-2021 m. faktines bei Klaipėdos rajono savivaldybės perduoto turto investicijas. Taip pat, pateikus turto vertintojo pažymą, suderintos per 2019 m. iš tinklų savininkų išpirktų tinklų investicijos.

VERT 2022-11-25 nutarimu Nr. O3E-1625 „Dėl AB „Klaipėdos vanduo“ geriamojo vandens tiekimo ir nuotekų tvarkymo bei paviršinių nuotekų tvarkymo paslaugų bazinių kainų nustatymo“ nustatė bazines paslaugų kainas. AB „Klaipėdos vanduo“ valdybos 2022-10-18 sprendimu Nr.2022/V-ADM.4-3.E.-8 patvirtintos ir stebėtojų tarybos 2022-10-24 nutarimu Nr. 2022/V-ADM.4-6.E.-4 aprobuotos geriamojo vandens apskaitos prietaisų įsigijimo, įrengimo ir eksploatavimo užmokestis įsigalios nuo 2023-02-01.

VEIKLOS REZULTATAI



Vandens tiekimo pardavimai

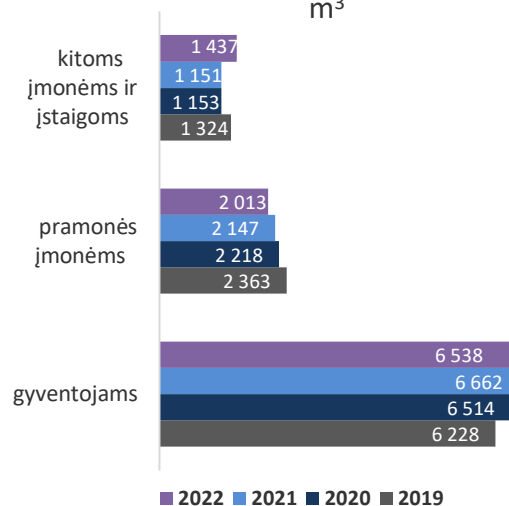
Per 2022 m. iš viso parduota 9.988 tūkst. m³ vandens. Vandens pardavimas, lyginant su 2021 m., padidėjo 28 tūkst. m³ arba 0,3%. Dėl išaugusių elektros energijos kainų fiksuotas vartotojų taupymas: pardavimai gyventojų segmente mažėjo 2%, pramonės įmonių – 6%. Kitų įstaigų ir įmonių (biudžetinės įstaigos, mokyklos, darželiai, ligoninės, prekybos, paslaugų įmonės) pardavimai augo ketvirtadaliu ir buvo 9% didesni nei prieš pandemiją (2019 m.).

Vandens netektys 2022 m. sudarė 1.721 tūkst. m³ arba 15% nuo viso išgauto vandens kiekio. Iš jų 635 tūkst. m³ arba 5% panaudota vandenviečių ir nuotekų valyklos technologinėms reikmėms, 1.086 tūkst. m³ arba 9% prarasta tinkluose ir daugiabučių namų vidaus tinkluose. Lyginant su 2021 m., bendras vandens netekčių rodiklis turi gerėjimo tendenciją - sumažėjo 469 tūkst. m³ arba penktadaliu.

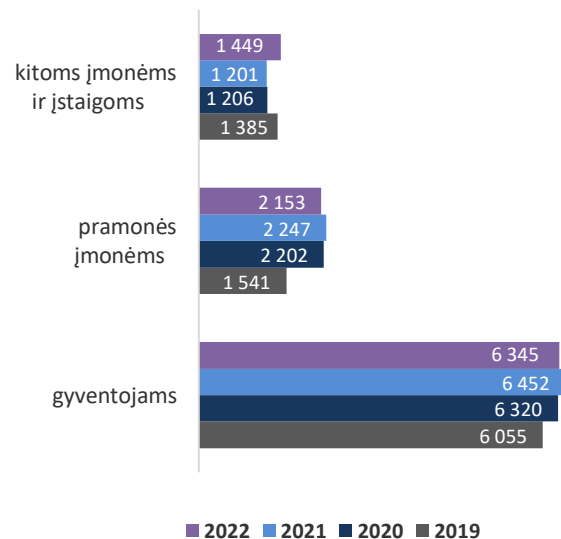
Nuotekų surinkimo pardavimai

2022 m. nuotekų parduota 9.948 tūkst. m³. Nuotekų pardavimų tendencijos išliko panašios kaip vandens pardavimų - nuotekų pardavimas, lyginant su 2021 m., padidėjo 48 tūkst. m³ arba 0,5%. Pardavimai gyventojams mažėjo 2%, pramonės įmonėms – 4%. Augimas fiksuotas kitų įmonių grupėje (21%), kur grįžo ir 5% viršijo priešpandeminį lygį (2019 m.).

Geriamojo vandens pardavimai, tūkst. m³



Nuotekų pardavimai, tūkst. m³

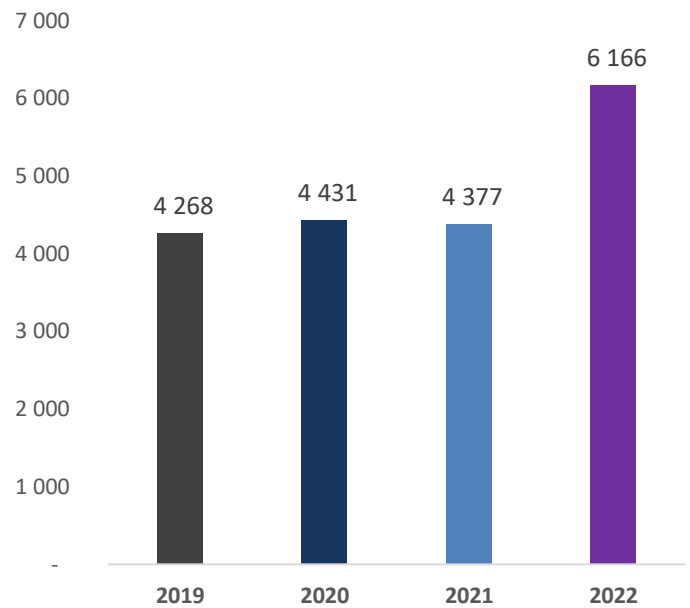


Infiltracija į nuotekų tinklus 2022 m. sudarė 6.248 tūkst. m³ arba 39 % nuo visų išvalytų nuotekų kiekio, t.y. išliko 2021 m. lygyje.

Paviršinių nuotekų surinkimo pardavimai

Paviršinių nuotekų 2022 m. surinkta 6.166 tūkst. m³, 41% (1.789 tūkst. m³) daugiau nei 2021 m. Surenkamų paviršinių nuotekų kiekis yra apskaičiuojamas vadovaujantis Paviršinių nuotekų tvarkymo reglamentu ir priklauso nuo kritulių kiekio (pagal Lietuvos hidrometeorologijos tarnybos duomenis), teritorijos ploto bei paviršiaus tipo. Paviršinių nuotekų surinkimas didėjo dėl apmokestinamo ploto didėjimo, perėmus Klaipėdos m. savivaldybės paviršinių nuotekų infrastruktūrą.

Paviršinių nuotekų pardavimai, tūkst. m³

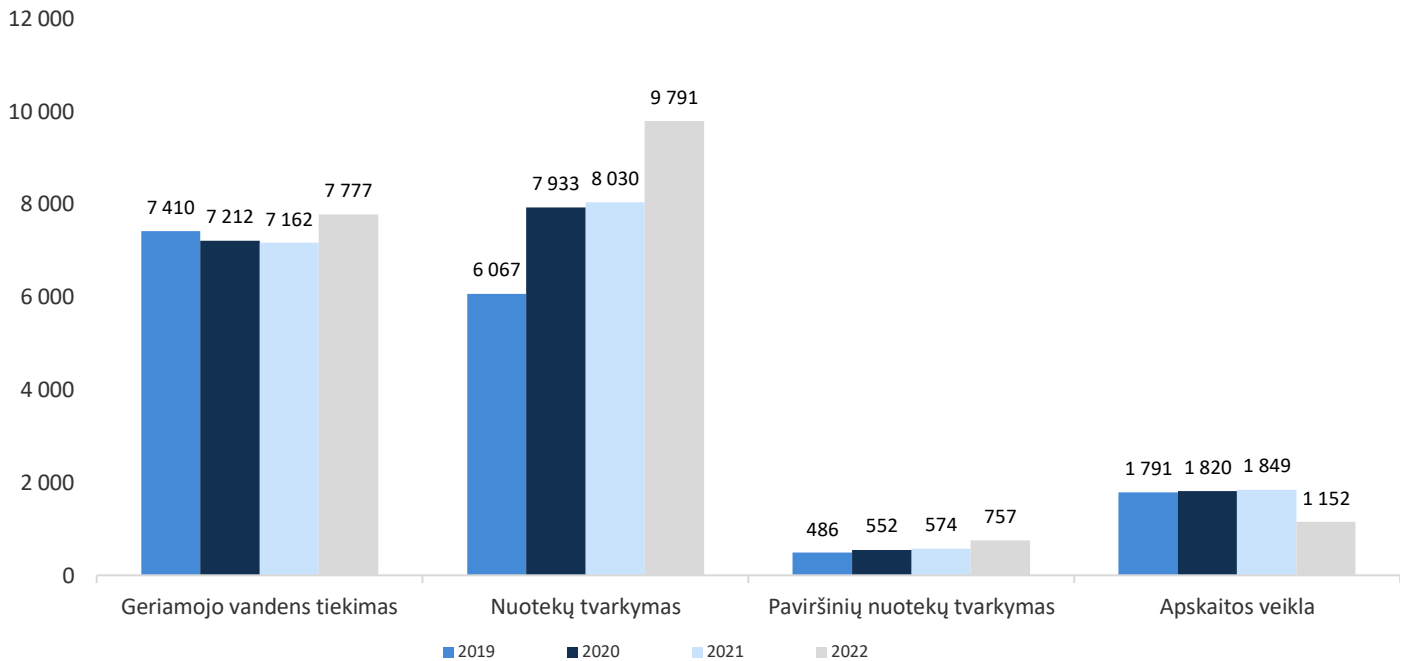


Finansiniai rezultatai

Iš pagrindinės veiklos 2022 m. Bendrovė uždirbo 19.477 tūkst. Eur pajamų. Pagrindinės veiklos pajamos, lyginant su 2021 m., padidėjo 1.862 tūkst. Eur arba 11%. Pajamos augo visose pagrindinėse veiklose, išskyrus

apskaitos veiklą, kur fiksuotas pajamų sumažėjimas. Geriamojo vandens tiekimo pajamos augo 9% (615 tūkst. Eur), nuotekų tvarkymo – 22% (1.761 tūkst. Eur), paviršinių nuotekų tvarkymo – 32% (184 tūkst. Eur).

Pagrindinės veiklos pajamos, tūkst. Eur



2022 m. Bendrovės veiklos savikaina sudarė 17.547,3 tūkst. Eur ir buvo 3.504,4 tūkst. Eur arba 25% didesnė nei 2021 m. Sąnaudų augimui įtakos turėjo spartus energetinių išteklių kainų augimas, kurį Bendrovė stengėsi suvaldyti nuosekliai įgyvendindama taupymo plano priemones - tokias kaip investicijos į atsinaujinančią energetiką, racionalų elektros energijos vartojimą vandens ruošimo ir nuotekų tvarkymo veiklose, išteklių taupymą administracijoje, taikant nuotolinio darbo galimybes ir kt. Nusidėvėjimo ir amortizacijos sąnaudos augo 7% (332,8 tūkst. Eur).

2022 m. bendrasis pelnas sumažėjo 46%, lyginant su 2021 m. Atitinkamai bendrojo pelno marža sumažėjo nuo 20% iki 10% 2022 m. Iš visų veiklų Bendrovė 2022 m. patyrė 937,2 tūkst. Eur nuostolių, kai tuo tarpu 2020-2021 m. dirbo pelningai (1.265,2-1.613,2 tūkst. Eur). Detalūs metinių finansinių ataskaitų straipsniai pateikti aiškinamojo rašto pastabose.

Bendrovės finansiniai rodikliai pateikti lentelėje žemiau:

Pagrindiniai finansiniai rodikliai	2020 m. (koreguota)	2021 m.	2022 m.	Pokytis 2022-2021 m.	
				tūkst. Eur	%
Finansiniai rodikliai					
EBITDA, tūkst. Eur (1)	6.221,5	6.016,6	4.043,2	-1.973,4	-32,8%
EBIT, tūkst. Eur (2)	1.579,3	1.307,5	-895,9	-2.203,4	-168,5%
Pelnas prieš apmokestinimą, tūkst. Eur	1.613,2	1.265,2	-937,2	-2.202,4	-174,1%
Grynasis pelnas, tūkst. Eur	1.509,1	1.160,0	-960,1	-2.120,1	-182,8%
Trumpalaikis turtas, tūkst. Eur	4.137,3	5.986,6	4.307,2	-1.679,4	-28,1%
Ilgalaikis turtas, tūkst. Eur	144.126,6	141.030,0	153.042,4	12.012,4	8,5%
Iš viso turtas, tūkst. Eur	148.319,0	147.069,6	157.395,6	10.326,0	7,0%
Nuosavas kapitalas, tūkst. Eur	68.338,4	69.254,5	79.924,8	10.670,3	15,4%
Turto apyvartumas (3)	0,12	0,12	0,12		
Pelningumo rodikliai					
Turto grąža (ROA) (4)	1,0%	0,8%	-0,6%		-1,4%
Kapitalo grąža (ROE) (5)	2,2%	1,7%	-1,20%		-2,9%
Grynojo pelno marža (6)	8,0%	6,1%	-4,5%		-10,6%
Finansų struktūros rodikliai					
Bendras likvidumo rodiklis (7)	1,04	1,33	0,84		
Įsiskolinimo koeficientas (8)	0,06	0,06	0,07		

1) EBITDA - pelnas prieš mokesčius, palūkanas, nusidėvėjimą

2) EBIT - pelnas prieš mokesčius ir palūkanas

3) Turto apyvartumas = pagr. veiklos
pardavimai/turtas

4) Turto grąža (ROA) = (grynasis pelnas/visas turtas)

5) Kapitalo grąža (ROE) = (grynasis pelnas/nuosavas kapitalas)*100

6) Grynojo pelno marža = (grynasis pelnas/visos pajamos)*100

7) Bendras likvidumo rodiklis = trumpalaikis turtas/per vienerius metus mokėtinos sumos ir įsipareigojimai

8) Įsiskolinimo koeficientas = įsipareigojimai/turtas

Balanso straipsnių analizė

2022 m. Bendrovės ilgalaikis turtas sudarė 153.042 tūkst. Eur, t.y. padidėjo 8,5%, lyginant su 2021 m. didžiąja dalimi dėl perimto turto iš Klaipėdos m. savivaldybės (už akcijas). 2022 m. ilgalaikio materialaus turto įsigyta už 12.002 tūkst. Eur, o metų pabaigai balansinė materialaus turto vertė sudarė 151.601 tūkst. Eur. Bendrovės trumpalaikis turtas sumažėjo iki 4.307,2 tūkst. Eur dėl mažesnio pinigų likučio.


Pirkėjų įsiskolinimas per 2022 m. išaugo 244,5 tūkst. Eur. Mokėtinos sumos ir įsipareigojimai 2022 m. pabaigai

sudarė 10.425,8 tūkst. Eur arba 1.975,5 tūkst. Eur daugiau nei 2021 m. pabaigai. Pokytį lėmė įsiskolinimo kredito įstaigoms didėjimas. Per 2022 m. metų pabaigai fiksuotas atidėjinio (dumblo tvarkymui) sumažėjimas 44,1 tūkst. Eur.

Bendrovės nuosavas kapitalas, 2022 m. pabaigai sudarantis 79.924,8 tūkst. Eur, per ataskaitinius metus padidėjo 15%.



2022 m. birželio mėn. didintas Bendrovės įstatinis kapitalas 11.920,4 tūkst. Eur (iš Klaipėdos miesto savivaldybės už akcijas perimta 185,134 km paviršinių nuotekų tinklų). Bendrovės įstatinis kapitalas 2022 m. gruodžio 31 d. buvo 75.246.681,12 Eur (septyniasdešimt penki milijonai du šimtai keturiasdešimt šeši tūkstančiai šeši šimtai aštuoniasdešimt vienas euras ir 12 ct). Jį sudaro 2.598.297 (du milijonai penki šimtai devyniasdešimt aštuoni tūkstančiai du šimtai devyniasdešimt septyni) vienetai paprastųjų vardinių akcijų. Visos akcijos buvo pilnai apmokėtos. Vienos akcijos nominali vertė 28,96



Eur. Akcijų valdymas vykdomas vadovaujantis LR Akcinių bendrovių įstatymu bei Bendrovės įstatais.

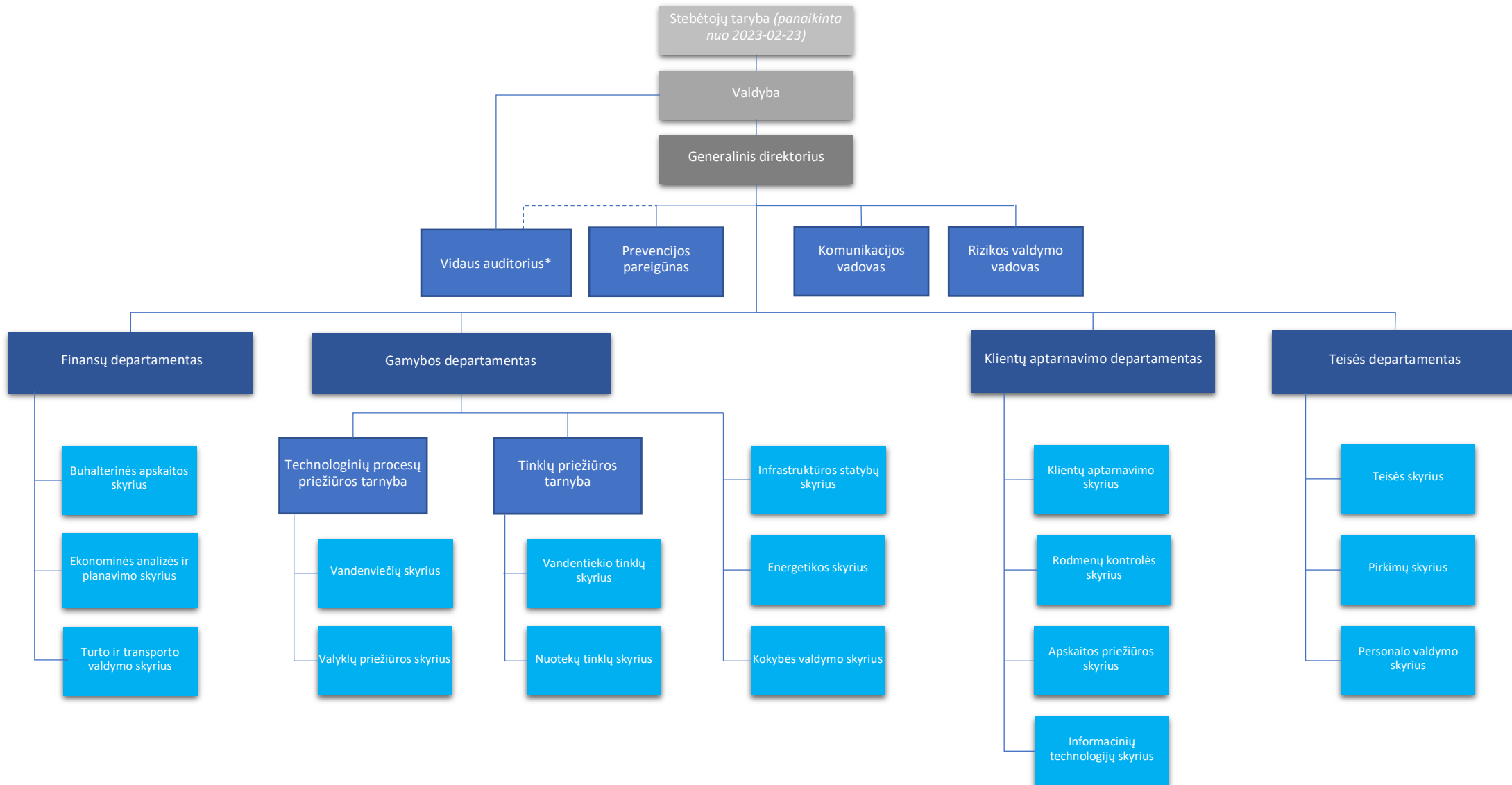
Bendrovės akcijos priklauso 3 akcininkams:

Akcininkai	Akcininkams priklausančių paprastųjų vardinių akcijų skaičius 2021-12-31, vnt.	Turima įstatinio kapitalo dalis, %	Akcininkams priklausančių paprastųjų vardinių akcijų skaičius 2022-12-31, vnt.	Turima įstatinio kapitalo dalis, %
Klaipėdos miesto savivaldybės administracija	1.826.077	83,51	2.237.693	86,12
Klaipėdos rajono savivaldybės administracija	340.924	15,59	340.924	13,12
Neringos miesto savivaldybės administracija	19.680	0,90	19.680	0,76
Iš viso	2.186.681	100	2.598.297	100

Pagal Bendrovės įstatus Bendrovės organai:

- Visuotinis akcininkų susirinkimas;
- Stebėtojų taryba (panaikinta visuotinio akcininkų susirinkimo sprendimu 2023-02-23);
- Valdyba;
- Bendrovės vadovas (generalinis direktorius).

Bendrovės organų kompetencijas, funkcijas, teises ir atsakomybę reglamentuoja LR Akcinių bendrovių įstatymas, Bendrovės įstatai, Bendrovės valdybos darbo reglamentas, Bendrovės stebėtojų tarybos darbo reglamentas. Žemiau pateikta Bendrovės organizacinė schema, galiojusi 2022 m. pabaigai:



*Generaliniam direktoriui administracinis pavaldumas

Visuotinis akcininkų susirinkimas yra aukščiausias Bendrovės organas, sprendžiantis akcinių bendrovių įstatymo bei Bendrovės įstatų jo kompetencijai priskirtus veiklos klausimus.

Stebėtojų taryba yra kolegialus Bendrovės veiklos priežiūros organas. Stebėtojų tarybą ketverių metų laikotarpiui renka ir atšaukia visuotinis akcininkų susirinkimas LR Akcinių bendrovių įstatyme numatyta tvarka. Stebėtojų tarybos nariu negali būti Bendrovės vadovas, Bendrovės valdybos narys, asmuo, kuris pagal teisės aktus neturi teisės eiti šių pareigų, taip pat asmuo, kurio dalyvavimas sukeltų interesų konfliktą bei pažeistų veiklos nešališkumo ir objektyvumo principus. Stebėtojų taryba iš narių renka tarybos pirmininką ir pirmininko pavaduotoją. 2022 m. veikusios stebėtojų tarybos kadencijos pradžia buvo 2019 m. liepos 4 d. Nuo 2023-02-23 visuotinio akcininkų susirinkimo sprendimu stebėtojų taryba panaikinta.

Stebėtojų tarybos sudėtis 2022 m. gruodžio 31 d.:

- Stebėtojų tarybos pirmininkas – **Valdemaras Anužis**, nepriklausomas narys.

Stebėtojų tarybos nariai:

- **Viktoras Krolis** – nepriklausomas narys, Klaipėdos prekybos, pramonės ir amatų rūmai vadovas, Naujoji Uosto g. 9-9, LT-92121 Klaipėda. Įmonės kodas 110067781.
- **Rapolas Striūkas** – nepriklausomas narys (UAB „Vilnius economics“, vadovas, J. Jasinskio g. 16A, 03163 Vilnius, įm.k. 303966011).
- **Irena Gailluvienė** – Klaipėdos rajono savivaldybės atstovė (Klaipėdos rajono savivaldybės administracija, Biudžeto ir ekonomikos skyriaus vedėja).
- **Ričardas Zulcas** – Klaipėdos miesto savivaldybės atstovas (Klaipėdos miesto savivaldybės administracija, vyriausiasis patarėjas).
- **Inga Kubilienė** – Klaipėdos miesto savivaldybės atstovė (Klaipėdos miesto savivaldybės administracija, vyriausioji patarėja).

2022 m. įvyko 5 stebėtojų tarybos posėdžiai. Stebėtojų tarybos veikla ataskaitiniais metais apėmė šias pagrindines sritis:

- Bendrovės veiklos strategijos svarstymas ir tvirtinimas;
- Informacijos apie veiklos strategijos įgyvendinimą analizė ir vertinimas, šios informacijos pateikimas eiliniam visuotiniam akcininkų susirinkimui;
- Valdybos narių rinkimas ir jų atšaukimas;
- Valdybos ir vadovo veiklos priežiūra;
- Pastabų dėl finansinių ataskaitų rinkinio, pelno (nuostolių) paskirstymo, metinio pranešimo visuotiniam akcininkų susirinkimui teikimas;
- Stebėtojų taryba taip pat nagrinėjo kitus savo kompetencijai priklausančius klausimus, nurodytus Bendrovės įstatuose ir Akcinių bendrovių įstatyme.

Už darbą stebėtojų taryboje yra mokamas atlygis. Nuo 2022 m. pasikeitus savivaldybių valdomų įmonių kolegialių organų narių atlygių dydžiams, nepriklausomam stebėtojų tarybos nariui mokamas 1/4 įmonės vadovo vidutinio mėnesinio darbo užmokesčio dydžio mėnesinis atlygis, nepriklausomam stebėtojų tarybos nariui – pirmininkui – 1/3 įmonės vadovo vidutinio mėnesinio darbo užmokesčio dydžio mėnesinis atlygis. Stebėtojų tarybos nariams - valstybės tarnautojams - už jų veiklą šiame organe yra mokamas 1/5 įmonės vadovo vidutinio mėnesinio darbo užmokesčio dydžio mėnesinis atlygis.

Dėl pakeitimų 2022 m. stebėtojų tarybos nariams priskaityta (įskaitant mokesčius) 70,9 tūkst. Eur atlygio, t.y. 5 kartus daugiau nei 2021 m.

Stebėtojų taryba				
Tipas	Priskaičiuotas atlygis (neatskaičius mokesčių)		Pokytis 2022/2021 m.	
	2021 m.	2022 m.	€	%
Nepriklausomų narių	11.518	29.913	18.395	160%
Savivaldybės deleguotų valstybės tarnautojų	0	41.064	41.064	
Iš viso	11.518	70.977	59.459	516%

Bendrovės stebėtojų taryba formuoja audito komitetą teisės aktų nustatyta tvarka. Bendrovės audito komitetas suformuotas 2019 m. rugpjūčio 12 d. iki stebėtojų tarybos kadencijos pabaigos.

Audito komitetą stebėtojų tarybos sprendimu sudarė:

- du nepriklausomi nariai: stebėtojų tarybos narys Rapolas Striūkas ir stebėtojų tarybos pirmininkas Valdemaras Anužis.
- nuo 2022 m. balandžio 4 d. iš Bendrovės audito komiteto buvo atšauktas Karolis Vintilas, o vietoj jo buvo išrinkta Sandra Tamašauskienė, Klaipėdos miesto savivaldybės vyriausioji patarėja finansų ir turto optimizavimo klausimais (išrinkta į audito komitetą iki audito komiteto kadencijos pabaigos).

Audito komiteto pirmininku išrinktas Rapolas Striūkas. Audito komiteto funkcijas ir atsakomybę reglamentuoja Bendrovės audito komiteto darbo nuostatai. Audito komiteto sudėtis 2022 m. gruodžio 31 d.

- **Rapolas Striūkas** – audito komiteto pirmininkas, Bendrovės stebėtojų tarybos narys;
- **Sandra Tamašauskienė** – Klaipėdos miesto savivaldybės deleguota narė;
- **Valdemaras Anužis** – Bendrovės stebėtojų tarybos pirmininkas.

Valdyba yra kolegialus Bendrovės valdymo organas. Valdybą ketverių metų laikotarpiui renka ir atšaukia Bendrovės stebėtojų taryba. Valdybos nariu negali būti renkamas asmuo, kuris yra Bendrovės stebėtojų tarybos narys, bei asmuo, kuris vadovaujantis galiojančių įstatymų imperatyviomis normomis, neturi teisės eiti pareigų valdyboje. Valdyba iš narių renka valdybos pirmininką ir pirmininko pavaduotoją. Šiuo metu veikiančios valdybos kadencijos pradžia yra 2019 m. rugpjūčio 12 d. Valdybos sudėtis 2022 m. gruodžio 31 d.:

- **Regina Derkintytė-Kaupienė** – valdybos pirmininkė;
- **Valdas Tekorius** – nepriklausomas valdybos narys;
- **Sandra Tamašauskienė** – Klaipėdos miesto savivaldybės deleguota narė, paskirta nuo 2022-12-16;
- **Edvardas Simokaitis** - Klaipėdos miesto savivaldybės deleguotas narys, paskirtas nuo 2022-12-16.

2022 m. įvyko šie valdybos sudėties pokyčiai:

- 2022-11-03 iš valdybos atšaukta Diana Gerasimovienė;
- 2022-12-15 iš valdybos atšaukta Alina Mikalauskė.

- Nuo 2022-12-16 į valdybą išrinkti nauji valdybos nariai – Klaipėdos miesto savivaldybės deleguoti atstovai Sandra Tamašauskienė ir Edvardas Simokaitis. Nauji valdybos nariai išrinkti iki valdybos kadencijos pabaigos.

Bendrovės valdybos posėdžiai organizuojami kartą per mėnesį, o esant poreikiui šaukiami neeiliniai valdybos posėdžiai. Stebėtojų taryba supažindinama su priimtais sprendimais. Per 2022 m. įvyko 10 valdybos posėdžių. Valdybos veikla apėmė šias pagrindines sritis:

- Bendrovės veiklos organizavimo vertinimą ir su tuo susijusių sprendimų priėmimą;
- Bendrovės struktūros tvirtinimą;
- Bendrovės veiklos planavimo dokumentų vertinimą ir tvirtinimą;
- Bendrovės veiklos gairių ir taisyklių, metinių finansinių planų, veiklos parametrų nustatymą ir valdymo klausimų priėmimą;
- Bendrovės metinio pranešimo tvirtinimą bei teikimą stebėtojų tarybai ir visuotiniam akcininkų susirinkimui;
- Sprendimų dėl paramos teikimo priėmimą;
- Bendrovės strategijos bei jos įgyvendinimo vertinimą, kartu su atsiliepimais teikimą stebėtojų tarybai;
- Numatomų geriamojo vandens tiekimo ir nuotekų tvarkymo kainų pasikeitimo derinimą su stebėtojų taryba.

Po atlygio dydžio pasikeitimų nuo 2022 m., už veiklą valdyboje valdybos nariams yra mokamas mėnesinis atlygis:

- Ne valstybės tarnautojams atlygis sudaro 1/4 įmonės vadovo vidutinio mėnesinio darbo užmokesčio dydžio, o valdybos pirmininkui 1/3 įmonės vadovo vidutinio mėnesinio darbo užmokesčio dydžio.
- Valstybės tarnautojams mėnesinis atlygis sudaro 1/5 įmonės vadovo vidutinio mėnesinio darbo užmokesčio dydžio. Atlygis valdybos nariams yra mokamas iš įmonės lėšų.

Dėl atlygio pokyčių 2022 m. valdybos nariams priskaitytas atlygis (įskaitant mokesčius) sudarė 72,7 tūkst. Eur, t.y. 69% daugiau nei 2021 m.

Valdyba				
Tipas	Priskaičiuotas atlygis (neatskaičius mokesčių)		Pokytis 2022/2021 m.	
	2021 m.	2022 m.	€	%
Nepriklausomų narių	43.011	48.823	5.812	14%
Savivaldybės deleguotų valstybės tarnautojų	0	23.954	23.954	
Iš viso	43.011	72.777	29.766	69%

Generalinis direktorius yra vienasmenis Bendrovės valdymo organas, kuris organizuoja kasdienę Bendrovės veiklą, jai vadovauja, veikia Bendrovės vardu ir vienvaldiškai sudaro sandorius, išskyrus atvejus, nustatytus LR Akcinių bendrovių įstatyme, jo įgyvendinamuosiuose teisės aktuose ir Bendrovės įstatuose. Bendrovės generalinį direktorių renka ir atšaukia iš pareigų, nustato jo atlyginimą, tvirtina

pareiginius nuostatus, nustato veiklos tikslus Bendrovės valdyba.

Nuo 2020-03-23 valdybos skyrimu generalinio direktoriaus pareigas užima atvirą konkursą laimėjęs **Benitas Jonikas**. Trumpa generalinio direktoriaus kvalifikacija:

Išsilavinimas: ISM Vadybos ir Ekonomikos universitetas, Ekonomikos bakalauras, 2008 m.; Mykolo Romerio Universitetas, bankininkystės magistras, 2010 m.

Patirtis: Benitas Jonikas prieš užimdamas AB „Klaipėdos vanduo“ generalinio direktoriaus pareigas, dirbo veiklos planavimo ir finansų tarnybos direktoriumi UAB „Vilniaus Vandenyys“. Prieš tai dirbo VĮ Turto bankas pardavimų ir finansinio turto valdymo direktoriumi. Iki tol Benitas Jonikas užėmė įvairias vadovaujančias pareigas vienoje Lietuvos bankinio sektoriaus įmonių grupėje.

Kitos užimamos vadovaujančios pareigos: Daugiabučių namų Jurgio Baltrušaičio g. Nr. 9 ir Nr. 11, Vilniuje savininkų bendrija - valdybos narys.

PAGRINDINIAI RIZIKOS VEIKSNIAI IR JŲ VALDYMO KRYPTYS

AB „Klaipėdos vanduo“ nuo 2021 m. savo veikloje vadovaujasi Bendrovės valdybos patvirtintu 2021-2023 m. finansinės rizikos valdymo politikos aprašu.

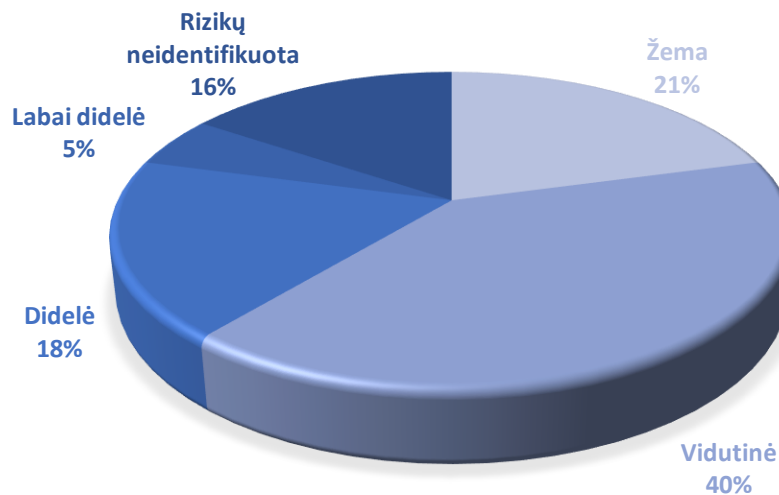
Be to, 2022 m. atliktas išsamus rizikų vertinimas, kurio metu atlikti darbai:

- Sudarytas rizikų žemėlapis pagal įmonėje identifikuotus 77 vykdomus procesus.
- Sudaryta rizikų vertinimo matrica, išskiriant 4-is rizikų pasireiškimo tikimybių lygius bei 3 rizikų poveikio pjūvius, kiekvienam pjūviui nustatant ir apibrėžiant 4-is lygius.
- Apibūdintos ir įvertintos kiekviename procese kylančios rizikos, jų priežastys, pasekmės. Rizikų vertinimas atliktas ekspertinio vertinimo būdu,

konsultuojantis su procesų savininkais.

- Atlikus rizikų tikimybės ir poveikio vertinimą, apskaičiuotas rizikų lygis.
- Nustatyta rizikų tolerancijos riba (labai didelės ir didelės rizikos).
- Didelėms ir labai didelėms rizikoms parengtas rizikų valdymo, mažinimo priemonių planas.
- Didelės ir labai didelės rizikos, į kurių suvaldymą akcentavosi Bendrovė 2022 m., identifikuotos penktadalyje (18 iš 77) procesų.

Rizikų valdymo priemonių planas suderintas su Bendrovės valdyba, periodiškai peržiūrimas ir įvertinamas per laikotarpį įgyvendintos priemonės.



2022 m. prioritetinės ir reikšmingiausios rizikos buvo susijusios su:

IT infrastruktūros ir IS vystymo valdymu



IT saugumo valdymu



Darbuotojų saugos ir sveikatos valdymu



Taršos leidimų gavimo, keitimo administravimo procesu



Reikšmingiausių Bendrovės rizikų valdymo priemonės:

Rizika	Rizikos apibūdinimas	Rizikos valdymo priemonės
IT infrastruktūros ir IS vystymo valdymas	<ul style="list-style-type: none"> IS sutrikimas po netinkamo IT pokyčių įdiegimo Ypatingos svarbos informacinėje infrastruktūroje; Bet koks IT ir IS pokytis gali sutrikdyti Kritinę IS. 	<ul style="list-style-type: none"> Nuo 2022-04-01 perkama įranga tik iš patikimų šalių pagal Krašto apsaugos ministerijos (KAM) rekomendacijas; Tiekėjams taikomi kvalifikaciniai reikalavimai; Atskiros bandomosios aplinkos programoms ir verslo valdymo sistemoms; Nuo 2022-02-01 naujai diegiama sistemos praskenuojamos saugos pažeidžiamumų sistema; 2022-08-30 d. patvirtinti minimalūs kibernetinio saugumo reikalavimai tiekėjams; Periodiniai IT darbuotojų, administruojančių skirtingas sistemas, mokymai.
IT saugumo valdymas	Kibernetinės saugos rizikos: įsilaužimas į IS, duomenų vagystė, IS veikimo sutrikdymas, sistemų užšifravimas ar sunaikinimas ir t.t.	<ul style="list-style-type: none"> Periodinis tinkle esančios įrangos kibernetinio saugos pažeidžiamumų skenavimas; Įdiegta ir palaikoma kenkėjiško elektroninio pašto blokavimo sistema; Tinklo perimetro apsaugai naudojama ugniasienė su atakų ir įsilaužimų atpažinimo sistema; Dalyvaujama KAM organizuojamose Kibernetinio skydo pratybose; Reguliarūs kibernetinio saugumo mokymai visiems darbuotojams; Multifaktorinė autentifikacija į pagrindines sistemas; 2022-07-26 d. patvirtintas kibernetinių incidentų valdymo planas, suderintas su Nacionaliniu kibernetinio saugumo centru prie krašto apsaugos ministerijos.
Darbuotojų saugos ir sveikatos valdymas	<ul style="list-style-type: none"> Kenksmingas poveikis darbuotojų sveikatai ir gyvybei; Darbuotojai nesilaiko Bendrovėje nustatytų saugumo reikalavimų (nedėvi asmeninių apsaugos priemonių, nenaudoja kolektyvinių apsaugos priemonių, nepaiso saugumo reikalavimų dirbant pavojingose zonose), nesaugiai atlieka savo darbinės funkcijas; Bendrovėje nevykdomi arba ne laiku vykdomi darbų saugos ir sveikatos mokymai, atestavimas, instruktavimas. 	<ul style="list-style-type: none"> Atliekamas darbuotojų instruktavimas darbo vietose, prieš pradėdant dirbti, vėliau periodiškai - kas 12 mėn.; Pavojingiems darbams išrašomos paskyros, leidimai; Kontroliuojama, kad darbuotojai laiku pasitikrintų sveikatą; Įvertinta profesinė rizika (PRV). Darbuotojams nemokamai išduodamos asmeninės apsaugos priemonės (AAP), apsaugančios nuo pavojingų arba kenksmingų rizikos veiksnių.
Taršos leidimų gavimo, keitimo administravimo procesas	Taršos leidimo negavimas ar gavimas pavėlavus.	<ul style="list-style-type: none"> Vykdomi periodiniai pasitikrinimai; Pastovi teisės aktų, reglamentuojančių aplinkosaugą, stebėseną. Nuo asociacijos parengtas kreipimasis į AM dėl teisinio reguliavimo, susijusiu su paviršinių nuotekų tvarkymu, keitimo; Atnaujinta paviršinių nuotekų tvarkymo sistemos Klaipėdos m. dokumentacija; Kompetencijų didinimas aplinkosaugos srityje; Nuolatinė technologinių procesų priežiūra, siekiant išvengti taršos normatyvų viršijimų, kitų leidimo sąlygų laikymosi (oro, nuotekų ir atliekų tvarkyme); Nuolatinis paviršinių nuotekų taršos mažinimo priemonių diegimas (naujų valymo įrenginių statyba, kt.).

INFORMACIJA APIE AUDITĄ

2021 m. birželio 10 d. vykusiame audito komiteto posėdyje priimtas nutarimas dėl 2021-2023 m. Bendrovės finansinių ataskaitų rinkinio bei reguliuojamos veiklos ataskaitų audito paslaugos techninės specifikacijos, atrankos kriterijų ir reikalaujamos kvalifikacijos nustatymo. Viešąjį pirkimų konkursą 2021-2023 m. finansinių ataskaitų rinkinio bei reguliuojamos veiklos ataskaitų audito paslaugoms atlikti laimėjo UAB „Tezaurus auditas“. Ši audito bendrovė Visuotinio akcininkų susirinkimo sprendimu išrinkta, jai nustatytas atlygis už 2021-2023 m. finansinių bei reguliuojamos veiklos ataskaitų auditą 48,9 tūkst. Eur.

Bendrovės finansinių ataskaitų rinkinio auditas atliekamas pagal verslo apskaitos standartus. Reguluojamos veiklos ataskaitų auditas atliekamas pagal Geriamojo vandens tiekimo ir nuotekų tvarkymo bei paviršinių nuotekų tvarkymo paslaugų įmonių apskaitos atskyrimo ir susijusių reikalavimų aprašą bei Valstybinės energetikos reguliavimo tarybos patvirtintą techninę užduotį.

Audituotos Bendrovės ataskaitos, patikros išvados yra skelbiamos viešai Bendrovės interneto svetainėje.

DIVIDENDŲ POLITIKA

Bendrovės akcininko Klaipėdos miesto savivaldybės lūkesčių rašte, kuris buvo patvirtintas Klaipėdos miesto savivaldybės administracijos direktoriaus 2021 m. rugsėjo 8 d. įsakymu Nr. AD2-1718, numatyta, kad dividendų išmokėjimas sudarė iki 50 % paskirstytino pelno (į kurį nėra įtraukiami pelno paskirstymo projekte nurodyti pervedimai iš rezervų persikirstymui) sumos, bet ne daugiau kaip 50 % nuo bazinėje kainoje pagal

VERT metodiką nustatytos investicijų grąžos. Atskiros patvirtintos dividendų politikos Bendrovėje nėra.

Už 2021 finansinius metus Bendrovė iš paskirstytino pelno išmokėjo 290,0 tūkst. Eur dividendų, t.y. 18-19% daugiau nei už 2020 m. (priklausomai nuo akcininko turimos akcijų dalies). Dividendai išmokėti proporcingai turimų akcijų daliai:

Akcininkas	Už 2020 m. išmokėti dividendai, tūkst. Eur	Už 2021 m. išmokėti dividendai, tūkst. Eur	Pokytis 2021/2020 m.
Klaipėdos miesto savivaldybė	203,7	242,1	19%
Klaipėdos rajono savivaldybė	38,0	45,2	19%
Neringos miesto savivaldybė	2,2	2,6	18%

Nuo 2022-01-01 įsigaliojo naujas Akcininko lūkesčių raštas, tačiau nuo 2022-07-20 jis buvo atnaujintas. Pagal jį bus vertinamas 2022 m. tikslų įgyvendinimas.

Atnaujintame lūkesčių rašte dividendų išmokėjimo principai nesikeitė.

TEISMINIAI GINČAI

Bendrovė dalyvauja tam tikruose teisiniuose procesuose ir susiduria su galima teisinių ieškinių rizika. Nepalankus bylų rezultatas galėtų turėti neigiamos įtakos Bendrovės pinigų srautams. Detalesnė

informacija apie teisinius ieškinius atskleidžiama finansinių ataskaitų Aiškinamojo rašto prie balanso dalyje „Nebalansiniai įsipareigojimai ir neapibrėžtumai“.

SVARBŪS ĮVYKIAI PO FINANSINIŲ METŲ PABAIGOS

2023-02-23 visuotinio akcininkų susirinkimo sprendimu panaikinta Bendrovės stebėtojų taryba.

KITA REIŠMINGA INFORMACIJA

Šiame pranešime pateikiama informacija apima Bendrovės veiklą per 2022 m. sausio – gruodžio mėn. laikotarpį.

Šį pranešimą parengė Bendrovės administracija, vadovaudamasi LR Akcinių bendrovių įstatymu, LR Įmonių finansinės atskaitomybės įstatymu.

Generalinis direktorius

Benitas Jonikas



SOCIALINĒS ATSAKOMYBĒS ATASKAITA

APIE ATASKAITĄ

Ši AB „Klaipėdos vanduo“ 2022 m. socialinės atsakomybės ataskaita atspindi Bendrovės pažangą įgyvendinant Jungtinių Tautų pasaulinio susitarimo principus bei siekiant Jungtinių Tautų darnaus vystymosi tikslų. Socialinės atsakomybės ataskaitoje, remiantis reikšmingumo principu, suinteresuotoms šalims pateikiama nefinansinė informacija, kuri geriausiai atspindi Bendrovės veiklą socialinės atsakomybės kryptimis. Ši ataskaita yra rengiama antrą kartą ir ji integruota Bendrovės 2022 m. metinio pranešimo dalis.

Ataskaita skelbiama viešai Bendrovės interneto tinklapyje, todėl yra prieinama visoms suinteresuotoms šalims. Suinteresuotų šalių klausimai, atsiliepimai laukiami el. paštu info@vanduo.lt.



VEIKLOS PRINCIPAI IR PRIORITETAI

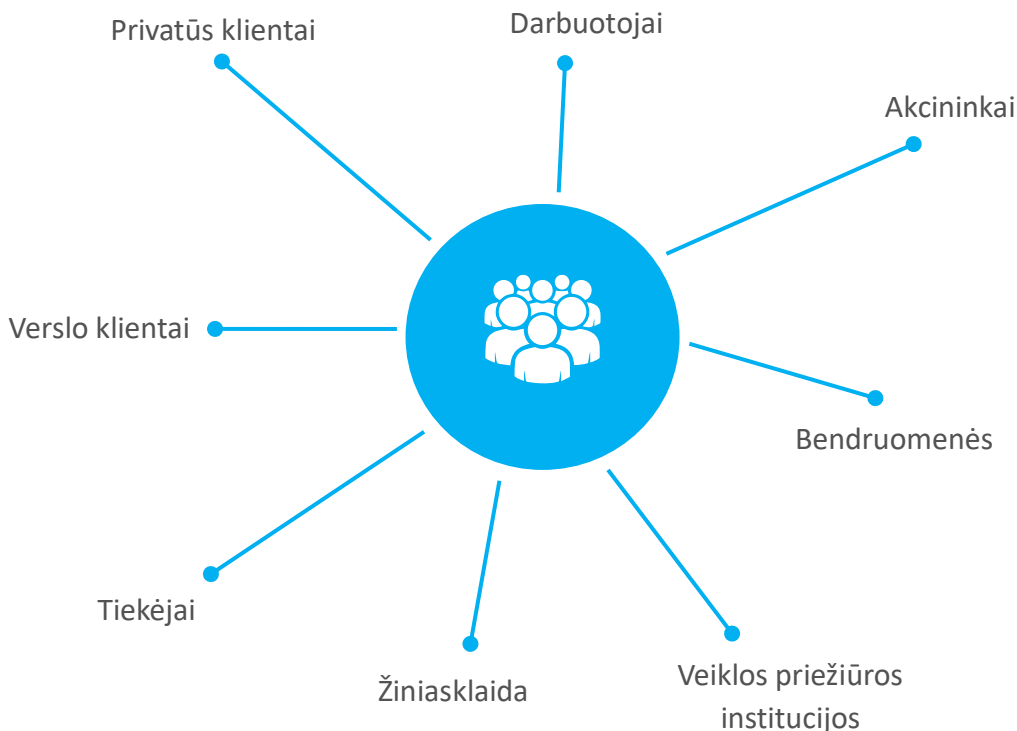
Socialiai atsakingai, darniai, tvariai vykdoma veikla yra neatsiejama nuo Bendrovės misijos - patikimai tiekti švarų vandenį ir valyti nuotekas tausojant gamtą. Pagrindinis AB „Klaipėdos vanduo“ kaip socialiai atsakingos įmonės tikslas – subalansuotas, tvarus augimas, užtikrinant būtinąsias paslaugas visuomenei.

Laikydamosi aukščiau išdėstytų nuostatų, 2022 m. Bendrovė pirmą kartą istorijoje parengė ir Valdyboje patvirtino **Darnumo strategiją**, kurioje buvo susistemintos jau vykdomos darnumo veiklos, iniciatyvos, išgrynintos svarbiausios sritys ir prioritetai. Darnumo strategija yra pasiekama viešai adresu: <https://www.vanduo.lt/uploads/Veiklos%20planai/AB%20Klaip%C4%97dos%20vanduo%202023-2025%20m.%20darnumo%20strategija.pdf>

Vykdydama savo veiklą, Bendrovė siekia išlaikyti glaudų ryšį bei atliepti suinteresuotų šalių lūkesčius, kas yra labai svarbu darnumo kontekste. Svarbiausiomis suinteresuotomis šalimis laikomos tos, kurioms Bendrovės vykdoma veikla turi didžiausią poveikį.

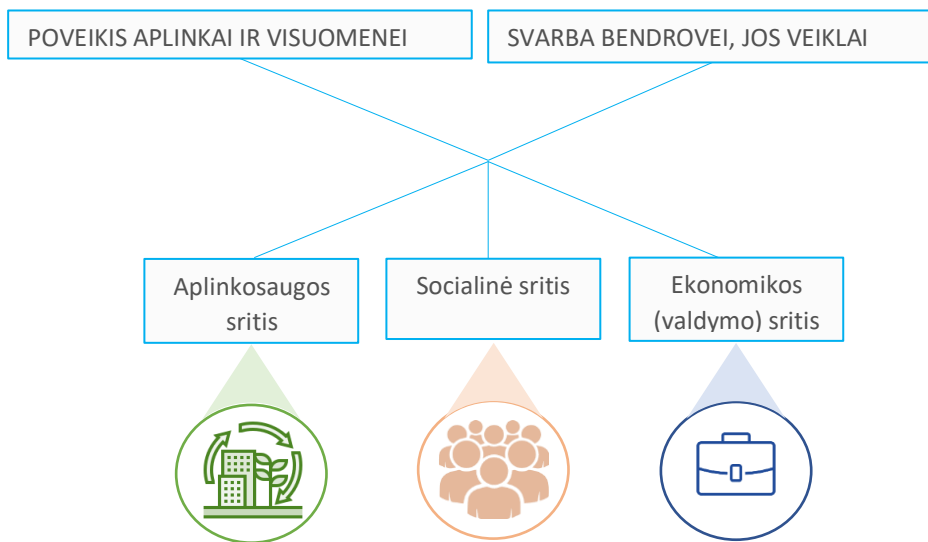
Bendrovė siekia kurti vertę akcininkams, periodiškai informuoja juos apie svarbiausius įvykius ir sprendimus. Pagrindinė bendrovės stiprybė – jos darbuotojai, todėl siekiama kurti gerą darbinę atmosferą, organizacinę kultūrą, užtikrinančią lygias galimybes bei įvairovę, tarpusavio pagarbą bei pagalbą.

Didelis dėmesys skiriamas teikiamų paslaugų kokybės užtikrinimui, taip pat kuriamas sąžiningas santykis su klientais ir bendruomenėmis. Bendrovė palaiko glaudų ryšį su jos veiklą prižiūrinčiomis institucijomis, žiniasklaida ir tiekėjais.



Vykdydama savo veiklą Bendrovė prisideda prie šių darnaus vystymosi tikslų **ekonominio augimo, socialinės gerovės ir aplinkos apsaugos** atžvilgiu. Strategiškai veikdama ekonominėje,

socialinėje ir aplinkos apsaugos srityse, bendrovė remiasi gerosiomis praktikomis ir atsižvelgia į tarptautinių institucijų rekomendacijas.



Siekdama įgyvendinti akcininkų lūkesčius Bendrovė Darnumo strategiją integravo į 2023 m. įmonės tikslus, prie kurių įgyvendinimo prisidės kiekvienas darbuotojas, atlikdamas savo funkcijas. Įgyvendinant Darnumo strategiją, siekiama prisidėti prie Europos Žaliojo kurso, Europos Žaliojo klimato teisės akto ir Paryžiaus susitarimo įgyvendinimo. Įmonė savo veikloje

įsipareigoja laikytis Pasaulinio susitarimo principų žmogus teisių, aplinkos apsaugos, ir kovos su korupcija srityse:

- Palaiko ir gerbia tarptautiniu mastu pripažintas žmogaus teises, įsipareigoja jų nepažeisti;

- Užtikrina darbuotojų laisvę jungtis į asociacijas, įskaitant profesines sąjungas, ir pripažįsta darbuotojų teisę į kolektyvines derybas;
- Nesinaudoja privalomuoju ir priverstiniu darbu, taip pat vaikų darbu;
- Nediskriminuoja ir siekia prisidėti prie diskriminacijos, susijusios su įdarbinimu ir profesija, naikinimo aplinkoje, kurioje ji gali daryti įtaką;

- Organizuoja savo veiklą ir taiko prevencines priemones, užtikrinančias aplinkos apsaugą;
- Imasi iniciatyvų atsakingumui aplinkos apsaugos srityje didinti ten, kur ji gali daryti įtaką;
- Skatina aplinką tausojančių technologijų vystymą ir pritaikymą;
- Kuria antikorupcinę aplinką ir kovoja prieš visas korupcijos formas.

APLINKOSAUGA IR POVEIKIS APLINKAI

DARNAUS VYSTYMOŠI TIKSLAI



Atliekų tvarkymas

Efektyvus išteklių naudojimas, susidarančių atliekų kiekio mažinimas, žmonių sveikatai ir aplinkai saugus atliekų tvarkymas, racionalus atliekų panaudojimas yra neatsiejama nuo Bendrovės požiūrio į socialinę atsakomybę. Bendrovė, siekdama prisidėti prie neigiamo poveikio aplinkai mažinimo, didelį dėmesį skiria atliekų tvarkymui. Tam, kad būtų užtikrinta tinkama atliekų tvarkymo sistema, Bendrovė vadovaujasi šiais, atliekų tvarkymą reglamentuojančiais, teisės aktais:

- Lietuvos Respublikos atliekų tvarkymo įstatymu;
- Atliekų tvarkymo taisyklėmis, patvirtintomis Lietuvos Respublikos aplinkos ministro 1999 m. liepos 14 d. įsakymu Nr. 217;
- Atliekų susidarymo ir tvarkymo apskaitos ir ataskaitų teikimo taisyklėmis, patvirtintomis Lietuvos Respublikos aplinkos ministro 2011 gegužės 3 d. įsakymu Nr. D1-367;

- Tvarkos, kai negalima naudotis vieninga gaminių, pakuočių ir atliekų apskaitos informacine sistema, aprašu, patvirtintu Lietuvos Respublikos aplinkos ministro 2018 m. sausio 31 d. įsakymu Nr. D1-73;
- Klaipėdos miesto savivaldybės komunalinių atliekų tvarkymo taisyklėmis, patvirtintomis Klaipėdos miesto savivaldybės tarybos 2011 m. lapkričio 24 d. sprendimu Nr. T2-370;
- Klaipėdos rajono savivaldybės komunalinių atliekų tvarkymo taisyklėmis, patvirtintomis Klaipėdos rajono savivaldybės tarybos 2017 m. gruodžio 21 d. sprendimu Nr. T11-402;
- Nuotekų dumblo tvarkymo ir panaudojimo reikalavimais, patvirtintais Lietuvos Respublikos aplinkos ministro 2001 m. birželio 29 d. įsakymu Nr. 349.

Bendrovės padaliniuose gamybinės atliekos yra rūšiuojamos jų susidarymo vietose, atsižvelgiant į atliekų rūšį ir pobūdį, netaisiant su kitomis atliekomis ar

medžiagomis. Vykdoma atliekų susidarymo ir tvarkymo apskaita, vadovaujantis Bendrovės generalinio direktoriaus patvirtintu atliekų tvarkymo ir apskaitos tvarkos aprašu (toliau – Aprašas). Atliekos yra surenkamos, saugomos ir rūšiuojamos taip, kad nekeltų pavojaus žmonių sveikatai ir aplinkai. Struktūrinio padalinio vadovas arba jo paskirtas darbuotojas yra atsakingas už padaliniję susidariusių atliekų rūšiavimą,

laikiną laikymą bei perdavimą tolimesniam tvarkymui įmonėms, turinčioms teisę tvarkyti atliekas. Komunalinės atliekos rūšiuojamos ir perduodamos tolimesniam tvarkymui savivaldybių atliekų tvarkymo taisyklėse nustatyta tvarka. Pati didžiausia atliekų dalis susidaro komunalinių nuotekų valymo procese, taip pat vykdant nuotekų tinklų priežiūrą.

Dumpių nuotekų valykoje susidariusios atliekos 2022 m.

Atliekos pavadinimas	Kiekis, t/metus	Pavojingumo klasė	Atliekos tvarkytojas	Pastaba
Miesto buitinių nuotekų valymo dumblas	2.482,1	Nepavojinga	UAB „Gren Klaipėda“ (Dumblo panaudojimas šilumos gamybai)	Svoris sausa medžiaga
	1.646,3	Nepavojinga	UAB „EA Tours“ (Dumblo panaudojimas tręšimui)	
Grotų atliekos	402,5	Nepavojinga	Klaipėdos regiono atliekų tvarkymo centras	
Smėliagaudžių atliekos	73,1	Nepavojinga	Klaipėdos regiono atliekų tvarkymo centras	
Mišrios komunalinės atliekos	22,2	Nepavojinga	UAB „Eko krantas“	
Geležis ir plienas	11,9	Nepavojinga	UAB „Kuusamet“	
Metalų atliekos	1,26	Nepavojinga	UAB „Kuusamet“	
Absorbentai, filtrų medžiagos (įskaitant kitaip neapibrėžtus tepalų filtrus), pašluostės, apsauginiai drabužiai, užteršti pavojingomis cheminėmis medžiagomis	3,4	Pavojinga	UAB „Žalvaris“	Įskaitant anglis po biodujų valymo
Plastikas	0,552	Nepavojinga	UAB „Žalvaris“	
Kitos plastikinės pakuotės	0,117	Nepavojinga	UAB „Žalvaris“	
Kitos metalinės pakuotės	0,087	Nepavojinga	UAB „Kuusamet“	
Popierius ir kartonas	0,805	Nepavojinga	UAB „Žalvaris“	

Atliekos, susidariusios vykdant buitinių nuotekų tinklų bei paviršinių nuotekų tinklų ir valyklų priežiūrą 2022 m.

Atliekos pavadinimas	Kiekis, t/metus	Pavojingumo klasė	Atliekos tvarkytojas	Pastaba
Nuotakyno valymo atliekos	257,58	Nepavojinga	Miesto buitinių atliekų sąvartynas	
Kolektoriaus dumblas	30,60	Pavojinga	UAB „Ekovalis“	
Plastikas	0,23	Nepavojinga	UAB „Žalvaris“	
Naftos produktų/vandens separatorių tepaluotas vanduo	20,00	Pavojinga	UAB „Ekovalis“	
Žvyro gaudyklės ir naftos produktų/vandens separatorių atliekų mišiniai	50,00	Pavojinga	UAB „Ekovalis“	
Absorbentai, filtrų medžiagos, pašluostės, apsauginiai drabužiai, užteršti pavojingomis cheminėmis medžiagomis	0,14	Pavojinga	UAB „Žalvaris“	

Atliekų susidarymo ir tvarkymo apskaita vykdoma elektroniniu būdu naudojantis Vieninga gaminių, pakuočių ir atliekų apskaitos informacine sistema (toliau – GPAIS). Už struktūriniame padalinyje susidariusių bei tvarkomų atliekų teisingų duomenų pateikimą, susidariusių atliekų svorio nustatymą, atliekų susidarymo apskaitą bei metinių ataskaitų suformavimą ir pateikimą atsako Apraše nurodyti GPAIS duomenų teikėjai.

Bendrovė ir pati teisės aktų nustatyta tvarka valstybės registre yra įregistruota kaip atliekų tvarkytoja ir turi teisę tvarkyti tam tikros rūšies atliekas, t. y. nuotekų valymo proceso metu susidariusį nuotekų dumblą, taip pat iš kitų įmonių atvežamas riebalų gaudyklių atliekas, maistinių aliejų ir riebalus, septinių rezervuarų dumblą. Kitų įmonių, sudariusių sutartis su Bendrove, atvežamos skystos atliekos priimamos Dumpių nuotekų valykloje ir yra tvarkomos vadovaujantis patvirtintu Atvežamų skystųjų atliekų priėmimo reglamentu.

Visas Dumpių valykloje ir rajono nuotekų valyklose susidaręs nuotekų dumblas ir Dumpių nuotekų valyklą atvežtos skystosios atliekos yra tvarkomos Dumpių nuotekų valykloje, naudojant pūdytuvus, centrifugas ir dumblo džiovyklą. Nuo 2021 m. pabaigos dėl aukštos gamtinių dujų kainos nuotekų dumblas nedžiovinamas, todėl iš karto po nusausinimo dumblas vežamas į laikinąsias dumblo saugojimo aikšteles, iš kurių išvežamas deginimui į UAB „Gren Klaipėda“, kuri gamina šilumos energiją Klaipėdos miestui.

Taip pat nuo 2022 m. Bendrovės pagrindinėje veikloje susidaręs nuotekų dumblas integruojamas į žemės ūkio (verslo) sprendimus, t.y. dumblas kaip antrinė žaliava pradėtas gausiai naudoti ūkininkų, kadangi tai yra ne tik natūrali trąša, bet ir puiki dirvožemio atstatymo priemonė. Pagal 2022 m. pasirašytas sutartis ir patvirtintus dumblo tręšimo planus ūkininkams buvo perduota netoli 8.500 tonų dumblo. Be to, dumblo, kaip ekologiškos medžiagos, panaudojimas laukų tręšimui mažina ir cheminių medžiagų naudojimą, kurių gamyba aplinkosauginiu požiūriu yra labai tarši, o energetiniu – labai imli.

Paviršinių nuotekų valyklose nusodinamas dumblas ir sulaukomi naftos produktai, kuriuos nuo gatvių ir kitų teritorijų sunėša lietaus vanduo. Naftos produktais

užterštas dumblas ir vanduo yra pavojingos atliekos, todėl šių atliekų utilizavimui Bendrovė sudariusi sutartis su UAB „Ekovalis“ ir UAB „Žalvaris“ (iki 2022 m. pab.), turinčias pavojingų atliekų tvarkymo licencijas.

Buitinių bei paviršinių nuotekų valymas



Bendrovė valo komunalines nuotekas keturiolikoje nuotekų valymo įrenginių ir išleidžia jas į aplinką, laikydamosi teisės aktuose ir Taršos leidimuose nustatytų reikalavimų. Dumpių ir Drevernos nuotekų valyklose išvalytos nuotekos yra išleidžiamos į Kuršių marias. Dauparų nuotekų valykloje išvalytos nuotekos išleidžiamos į Smeltaitės upelį, Endriejavo nuotekų valykloje – į Vinkurės upelį, Girkalių nuotekų valykloje – į Rikinės upelį, Judrėnų nuotekų valykloje – į Krioklio upę, Kretingalės nuotekų valykloje – į Akmenos-Danės upę, Kvietinių nuotekų valykloje – į Galupalio upę, Lapių nuotekų valykloje – į Žvelsos upę, Plikių nuotekų valykloje – į Eketės upę, Šiūparių nuotekų valykloje – į Skardupės upę, Veiviržėnų nuotekų valykloje – į Veiviržo upę, Vėžaičių nuotekų valykloje – į Skinijos upę, Žadeikių nuotekų valykloje – į Drukčio upę.

Pati didžiausia ir reikšmingiausia yra nuotekų valykla, esanti Dumpiuose. Joje išvalomos nuotekos, susidariusios Klaipėdos, Gargždų, Priekulės miestuose ir kitose aplinkinėse gyvenvietėse. Pirmasis nuotekų valymo etapas yra mechaninis valymas – tai parengtinis (pirminis) nuotekų valymas prieš biologinį valymą. Šiame etape iš nuotekų pašalinami stambūs nešmenys, mineralinės (smėlis, šlakas ir kt.) priemaišos, išplaukiančios (riebalai ir kt.), skendinčios ir kitos įvairios medžiagos, kurios nepageidaujamos kituose nuotekų valymo etapuose.



Po mechaninio valymo nuotekos patenka į biologinę dalį, kurios metu nuotekos valomos aktyvaus dumblo ir jame esančių mikroorganizmų pagalba. Klaipėdos miesto nuotekų valykloje (2020) įdiegta išmanioji nuotolinė technologinio proceso kontrolės ir valdymo sistema *Hubgrade*. Remiantis biologiniame reaktoriuje „on-line“ išmatuotomis ištirpusio O_2 , NH_4 , NO_3 koncentracijomis, AQUAVISTA programa išmanių algoritmų pagalba optimizuoja aerotanke sumontuotų įrenginių darbą, jų veikimo trukmę. Po biologinio valymo išvalytos nuotekos yra išleidžiamos į gamtinę aplinką.

Nuotekų valymo proceso metu susidaręs dumblas yra apdorojamas sekančiuose etapuose: tankinimo, pūdymo, dumblo sausinimo. Pūdymo metu organinės medžiagos skaidomos palaikant 35-37 °C temperatūrą prie anaerobinių sąlygų. Dumblas stabilizuojamas, sumažėja jo kvapas ir išgaunamos biodujos (sudėtyje turinčios 60-65 % metano), kurios naudojamos energijos išgavimui centriniame šilumos ir elektros energijos jėgainėje. Supūdytas dumblas toliau yra nusausinamas centrifugose iki 75% drėgnumo (naudojant sauso tipo flokuliantus).

2022 m. pradėtas rengti "Klaipėdos miesto nuotekų valyklos dumblo apdorojimo įrenginių plėtros investicinis projektas" su alternatyvų vertinimu, siekiant įvertinti reikiamų dumblo apdorojimo įrenginių (iki galutinės dumblo kaip atliekos sutvarkymo stadijos) pajėgumų dydį.

2022 m. AB „Klaipėdos vanduo“ parengė Žadeikių ir Šiūparių nuotekų valyklų statybos projektus, kurių rekonstrukcijos numatytos atitinkamai 2025 m. ir 2031 m. Taip pat pradėtas Drevernos nuotekų valyklos plėtros projektavimas.

Bendrovė nuo 2016 m. yra paskirta paviršinių nuotekų tvarkytoja Klaipėdos mieste, todėl surenka paviršines nuotekas ir dalį jų išvalo. Paviršinių nuotekų valyklose išvalytas vanduo išleidžiamas į Kuršių marias, Danės upę, Malūno tvenkinį, Smeltalės upę.

Kvapų emisijos mažinimas

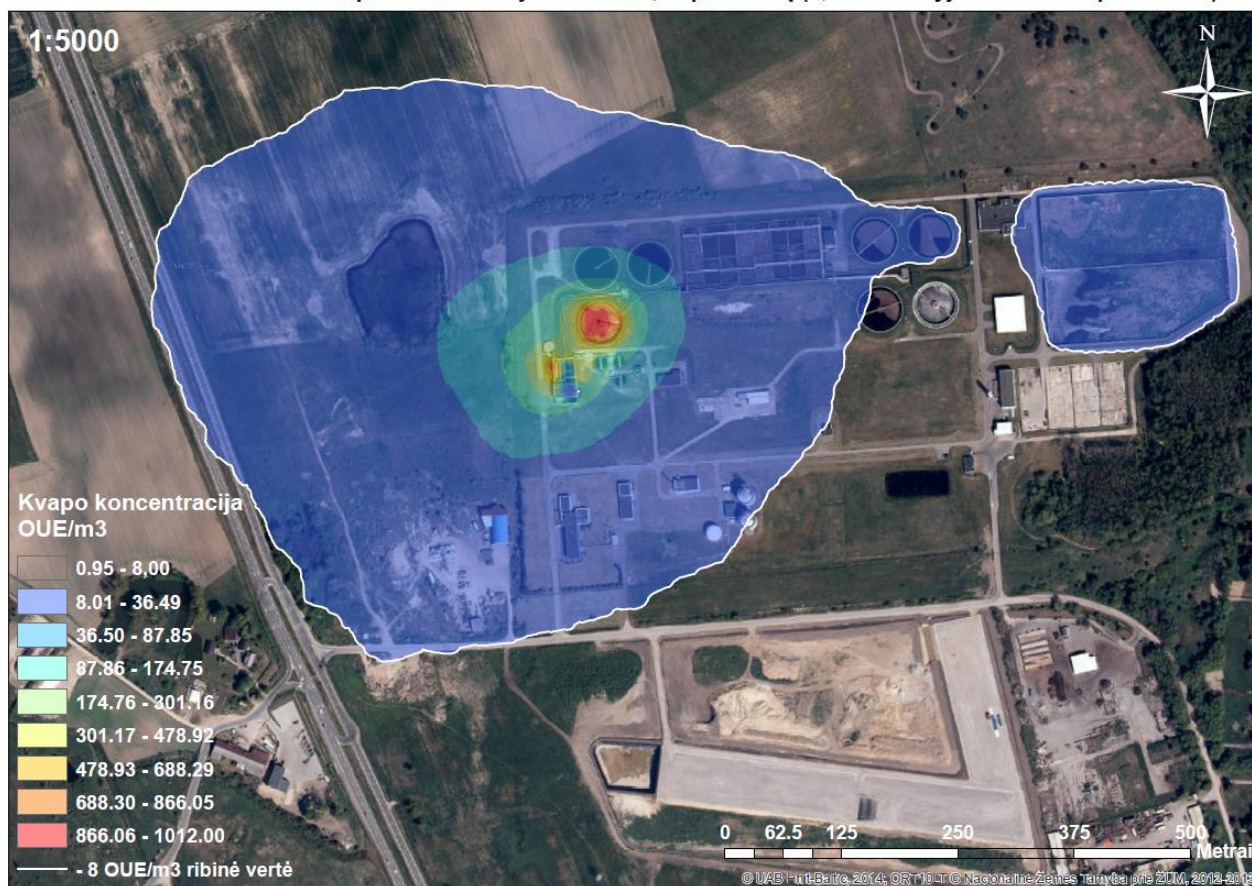
Dumpių nuotekų valykloje ypač didelis dėmesys skiriamas nemalonių kvapų valdymui. Bendrovė nuolat investuoja į kvapų emisijos mažinimą. Žemiau pateikiama detalesnė informacija už paskutinius penkerius metus:

Metai	Įdiegtos priemonės
2017	Nuotekų priėmimo pastate šalia veikiančios oro valymo sistemos nemalonių kvapų pašalinimui papildomai sumontuota pirmoji Lietuvoje automatinė kvapų neutralizavimo ozonu sistema, kuri šalina nemalonus nuotekų kvapus bei naikina bakterijas, pelėsi ir grybelį, nereikalauja jokių agresyvių cheminių medžiagų, švaraus vandens ar didelių energijos sąnaudų, tačiau užtikrina, kad į gamtinę aplinką būtų išleidžiamas maksimaliai išvalytas oras.
2020	Uždengti gravitaciniai dumblo tankintuvai (3 vnt.) ir sumontuotas oro surinkimas bei įrengta oro valymo ozonu įranga, kuri prijungta prie esamos nuotekų valyklos oro valymo sistemos.
	Uždengtas latakas iš smėliagaudžių iki pirminių nusodintuvų. Įdiegta mobili ir stacionari kvapų mažinimo technologija. Nuo 2020 m. kasmet šiltuoju metų periodu naudojama mobili ir stacionari kvapų mažinimo sistema. Šie įrenginiai, generuoja mikroskopinio dydžio dirbtinio rūko lašelius su aktyviomis, kvapus neutralizuojančiomis medžiagomis, kuri sumaišoma su vandeniu ir išpurškiama į aplinką prie smėliagaudžių ir pirminių sėsdintuvų.
2021	Įdiegta analogų Lietuvoje neturinti kvapų mažinimo priemonė smėliagaudėje, t.y. kvapai šalinami jau pradiniam nuotekų valymo etape, kuomet į atitekančias nuotekas smėliagaudėje papildomai yra įterpiamos aktyvios oksidacijos medžiagos, ko pasekoje, nuotekose esantys sieros ir azoto junginiai yra papildomai oksiduojami ir slopinamas nemalonus kvapo išsiskyrimas. Parengtas gamybos, pramonės paskirties, grotų ir smėlio sėsdinimo pastato rekonstravimo projektas.
2022	Įdiegta kvapų monitoringo sistemos Klaipėdos m. nuotekų valykloje, t.y. nupirktos ir sumontuotos 3 vnt. naujos nepertraukiamo veikimo (on-line) kvapų monitoringo stotelės, kurių paskirtis vykdyti kvapų monitoringą/stebėjimą realiu laiku skirtinguose Klaipėdos miesto nuotekų valyklos teritorijos taškuose.
	2022 m. Bendrovė pasirašė sutartį su UAB „Klaipėdos regiono atliekų tvarkymo centras“ dėl sąvartyno biodujų tiekimo iš Dumpių sąvartyno į AB „Klaipėdos vanduo“ nuotekų valyklą. Ši priemonė atliepia socialinių grupių poreikiui mažinti kvapus iš Dumpių k. teritorijoje veiklą vykdančių įmonių.
	2022 m. buvo vykdomas kvapų mažinimas dumblo aikštelėse. Klaipėdos miesto savivaldybės administracijos akcininko lūkesčių rašte numatyta, kad AB „Klaipėdos vanduo“ Dumpių nuotekų valyklos dumblo saugojimo aikštelėse sukaupto sausinto dumblo kiekį sumažins po 500 tonų dumblo kasmet. 2022 m. dumblo saugojimo aikštelėje dumblo kiekis sumažintas 3847.2 tonomis.

2022 m. Dumpių nuotekų valykloje atlikto kvapo koncentracijos sklaidos modeliavimo rezultatai parodė, kad 8 europinių kvapo vienetų (OUE/m³) izolinija neišaina iš nustatytų Dumpių nuotekų valyklos sanitarinės apsaugos zonos ribų, ir netgi nesiekia jos, todėl negali daryti poveikio pietinės Klaipėdos miesto

dalies gyvenamosios aplinkos orui. Neapsiribodama šio tyrimo rezultatais, Bendrovė ir toliau investuoja į kvapų emisijos mažinimą. Į kvapų mažinimo sistemos įgyvendinimą 2019-2021 m. laikotarpiu investuota 407 tūkst. Eur, o 2022 m. – dar 85 tūkst. Eur.

AB „Klaipėdos vanduo“ nuotekų valymo įrenginiai, Dumpiai, Klaipėdos r. sav.
Maksimali 1 valandos kvapo koncentracija taikant 98,08 procentilį (1,5 m aukštyje virš žemės paviršiaus)



Bendrovė nuolat stebi šią sritį reglamentuojančių teisės aktų, tvarkų pasikeitimus ir juos taiko savo veikloje. Vadovaujantis Nuotekų tvarkymo reglamento patvirtinto LR aplinkos ministro 2006 m. gegužės 17 d. įsakymu Nr. D1-236 (aktuali redakcija nuo 2022-05-01) Di(2-etilheksil) ftalatas (DEHP) ES mastu nustatyta kaip prioritentinė pavojinga medžiaga, kurios išleidimas su nuotekomis turi būti nutrauktas iki 2033 m., t.y. šios medžiagos koncentracija išleidžiamose nuotekose turės būti 0 mg/l, todėl papildomos „ketvirtos“ nuotekų valymo pakopos įdiegimas nuotekų valymo įrenginiuose – neišvengiamas. Tuo tikslu 2022 m. AB „Klaipėdos vanduo“ kartu su Klaipėdos universitetu ir kitais projekto partneriais pradėjo dalyvauti ES LIFE finansuojamame projekte, kurio tikslas ištirti mikroteršalų (ftalatų) išvalymo iš nuotekų galimybes, parengiant galimybių studiją ir parinkus reikiamą įrangą, įdiegti mikroteršalų (ftalatų) valymo (pilotinius ir/ar pilnos apimties) įrenginius Klaipėdos miesto nuotekų valykloje. Projekto koncepcija yra pateikta Europos Komisijai ir rengiamas pilnas

pasiūlymas. 2024-2030 metų laikotarpyje yra numatoma:

- Įvertinti tikslinių mikroteršalų ir mikroplastiko foninę situaciją didžiausioje Lietuvos pajūrio komunalinėje NV (Klaipėdos m. nuotekų valykloje), išleidžiant išvalytas nuotekas į marių-jūrinę zoną (Klaipėdos sąsiaurį);
- Atlikti patvirtinimo procedūras ir parengti galimybių studiją parenkant labiausiai Klaipėdos m. nuotekų valyklai tinkamą pažangų nuotekų valymo metodą/-us;
- Atlikti patvirtinimo procedūras ir parengti techninį projektą, (įskaitant PAV ir kt.);
- Įgyvendinti pasirinktą ATW pilotinį projektą Klaipėdos m. nuotekų valykloje.

Vandens nuostolių ir nuotekų infiltracijos mažinimas

Vienas iš Bendrovės prioritetų yra mažinti vandens netektis bei nuotekų infiltraciją. Šie tikslai keliami ir Bendrovės strategijoje. Vandens netekčių mažinimas

yra aktualus dėl vandens tiekimo sistemų efektyvumo ir tvaraus vandens išteklių naudojimo užtikrinimo. Tiek vandens netektys, tiek nuotekų infiltracija papildomai apkrauna Bendrovės įrengimus, naudojančius elektros energiją. Vandens netektys tinkluose ir daugiabučiuose namuose 2022 m. sudarė 1.085,7 tūkst.m³, šiam kiekiui išgauti, paruošti ir transportuoti tinklais sunaudota 575,4 tūkst. kwh el. energijos. Nuotekų infiltracija 2022 m. siekė 6.248,3 tūkst.m³, šiam kiekiui transportuoti ir išvalyti sunaudota 2.311,8 tūkst. kwh el. energijos.

Pastaraisiais metais Bendrovės eksploatuojamų vandentiekio tinklų skaičius nuolat augo ir per paskutinius penkerius metus padidėjo 26%. 2022 m. pabaigoje Bendrovė eksploatavo 1.107,8 km vandentiekio tinklų. Nepaisant to, vandens nuostolių rodiklius pavyksta išlaikyti panašiam lygyje ir net juos mažinti. Nuo 2017 m. iki 2022 m. vandens netektys panašiomis apimtimis (%) mažėjo tiek Klaipėdos mieste, tiek rajone.

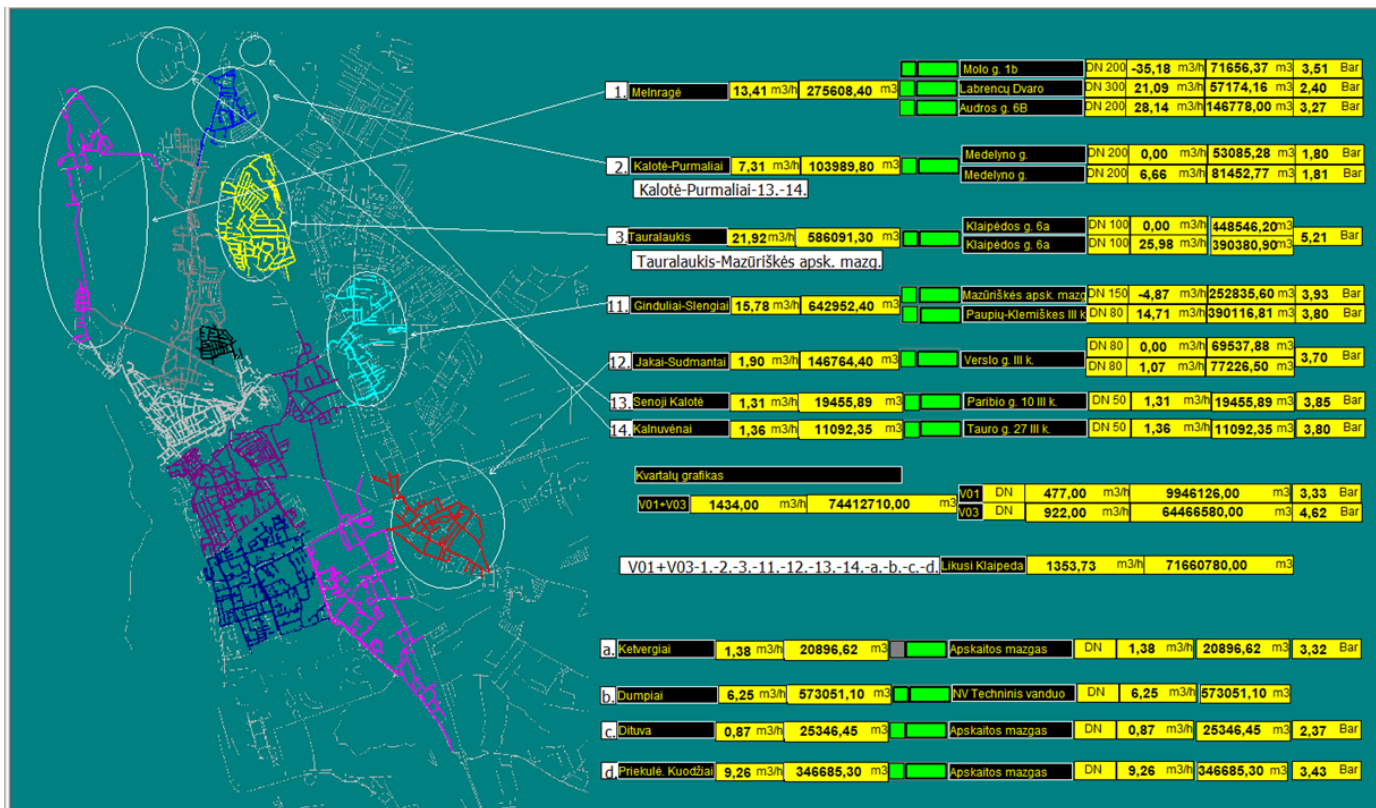
Vandens netektys vandentiekio tinkluose ir daugiabučiuose namuose

Metai	2017	2018	2019	2020	2021	2022
Klaipėdos m., %	12,1	10,8	11,5	10,0	13,0	9,0
Klaipėdos raj., %	16,4	17,8	14,7	13,4	12,9	13,0
Viso, %	12,6	11,7	11,9	10,5	13,0	9,3

Šiuo metu apie didžioji dalis tinklų išlieka rizikingo amžiaus, didelio nusidėvėjimo, keliantys sunkumų efektyviai eksploatacijai. Siekiant sumažinti avarių skaičių ir vandens netektis, tikslinga didinti rekonstruojamų tinklų apimtį. Todėl Bendrovės 10 metų strategijoje numatyta iki 2030 m. rekonstruoti 50 km senų, blogos ir avarinės būklės vandentiekio tinklų, kasmet nuosekliai didinant šių darbų apimtį. 2021 m. rekonstruota 2,37 km eksploatuojamų vandentiekio tinklų, 2022 m. – 3,016 km, 2023 m. planuojama – 3,5 km ir t.t.

Bendrovė vandens netekčių mažinimo kryptimi nuosekliai dirba nuo 1997 m. Be visų ankstesnių metų pranešimuose pateiktų priemonių, atliktas Klaipėdos miesto vandentiekio tinklų zonavimas, miestą suskirstant į 14-a zonų. Atliekama kvartalinė apskaitų analitika (*Web Navigator*) ir atitinkami darbai:

- Yra stebimi esamų zonų, miesto, bei rajono vandenviečių naktiniai (tarp 2 val. iki 4 val.) debitai. Viršijus užduotą minimalų debitą yra siunčiama informacija atsakingiems darbuotojams apie galimą vandens nuostolio padidėjimą tinkle;
- Viena komanda, susidedanti iš inžinieriaus ir vieno vamzdinių montuotojo, naudodami specialią įrangą dirba prie vandens nuotėkių paieškos;
- Ši komanda vykdo tinklų tikrinimą pagal parengtą planą - jeigu stebimos zonos nerodo padidėjusio nakties debito, priimami sprendimai dėl poreikio tikslinti vandentiekio avarių vietas.



Siekiant sumažinti vandens netektis vandentiekio tinklų plovimo metu, naudojamas plovimas naudojant „oras – vanduo“ technologiją. T.y. vamzdynai plaunami ne paprastai nuleidžiant vandenį, tačiau kartu su vandeniu į vamzdyną paduodamas oras po slėgiu, kas pagerina vamzdynų plovimo efektyvumą ir sumažina išleisto vandens kiekį.

Infiltracija į buitinių nuotekų tinklus

Metai	2017	2018	2019	2020	2021	2022
Klaipėdos m., %	48,4	34,3	39,1	35,3	37,5	37,0
Klaipėdos raj., %	62,9	44,4	51,5	45,3	46,6	44,0
Viso, %	50,7	35,8	41,1	36,8	38,9	39,0

Per paskutinius penkerius metus ženkliai išaugo ir eksploatuojamų nuotekų tinklų ilgis - nuo 2017 m. padidėjo daugiau kaip 31% ir 2022 m. pabaigai siekia 974,3 km. Nepaisant to, nuotekų infiltracijos rodiklius pavyksta po truputį mažinti. Infiltracijai didžiausią įtaką daro kritulių kiekis, gruntinio vandens lygis, tačiau

nemažiau svarbi ir prasta tinklų būklė, pilnai neišvystyta paviršinių nuotekų surinkimo infrastruktūra.

Šiai dienai didelė dalis buitinių nuotekų tinklų yra senesni nei 40 ar net 50 metų. Siekiant sumažinti infiltracijos rodiklius, reikia didinti rekonstruojamų tinklų apimtį. Bendrovės 10 metų strateginiame plane numatyta iki 2030 m. rekonstruoti 50 km senų, blogos ir avarinės būklės buitinių nuotekų tinklų, kasmet nuosekliai didinant šių darbų apimtį: 2021 m. rekonstruota 0,25 km nuotekų tinklų, 2022 m. - 2,37 km, 2023 m. – 3 km ir t.t.

Lygiagrečiai tinklų rekonstravimui vykdomos ir kitos kontrolės priemonės, Bendrovės darbuotojai apžiūrų ir specialios dūminės įrangos pagalba nustatinėja ar gyventojai bei įmonės nesinaudoja nuotekų paslaugomis savavališkai, už paslaugas nemokėdami, bei ar neišlaidžia paviršinių nuotekų nuo jiems priklausančių teritorijų į buitinių nuotekų tinklus.

Energetinių išteklių taupymas

Per paskutinius ketverius metus (nuo 2019 m.) Bendrovė kasmet dumblo apdorojimo įrenginiuose (pūdymo proceso metu) vidutiniškai išgavo 2.020,1 tūkst. m³ biodujų, iš kurių energetiniame pastate

pagaminta vidutiniškai 3.529,2 MWh elektros energijos per metus. Dumpių nuotekų valykloje elektrą generuojančiuose įrenginiuose 2019-2021 m. pagaminta 84-105% visam Bendrovės nuotekų valymo įrengimuose vykstančiam nuotekų valymo ir dumblo tvarkymo procesui reikalingo elektros energijos kiekio.

Rodiklis	2019 m.	2020 m.	2021 m.	2022 m.
Pasigaminta biodujų, tūkst. m ³	2.065,7	2.062,8	2.174,1	1.777,7
Energetiniame pastate pagaminta el. energijos, MWh	4.074,7	3.701,5	3.891,9	2.448,7
Pagamintos el. energijos dalis nuo sunaudotos	105%	89%	84%	45%

Siekiant prisidėti prie Europos Žaliojo kurso įgyvendinimo bei didinti energetinę nepriklausomybę, investuojama į atsinaujinančią energetiką. 2022 m. Bendrovė įgyvendino 120 kW saulės jėgainės statybų

ant administracinio pastato Ryšininkų g. 11, Klaipėda, projektą.

Bendrovė 2022 m. pab. pradėjo 3,2 MW saulės jėgainės parko statybas Gargždų miesto vandenvietės teritorijoje. Įgyvendinti projektą planuojama iki 2024 m. II ketvirčio. Per metus ši saulės elektrinė sugeneruos 3.300 MWh žaliosios elektros energijos. Per metus šios elektrinės pagalba į aplinką išmetamo CO₂ emisiją sumažinsime 1.200 tonomis.

Taip pat 2022 m. atliktas teisinis vertinimas/ studija dėl saulės jėgainės projekto vystymo 3-oje vandenvietėje. Tolimesniems darbams atlikti laukiamas Klaipėdos miesto savivaldybės sprendimas dėl uosto plėtros darbų.

Taip pat Bendrovė planuoja mažinti priklausomybę nuo gamtinių dujų. Todėl 2022 m. priimtas sprendimas Dumpių nuotekų valykloje keisti šildymo katilus, naudojančius gamtines dujas į „gruntas-vanduo“ šildymo katilus. 2022 m. pab. šiam projektui gauta APVA parama ir 2023 m. planuojamas projekto įgyvendinimas.

ŽMONĖS

DARNAUS VYSTYMOSI TIKSLAI



Darbuotojai ir jų gerovė

2022 m. sausio 1 d. Bendrovėje buvo 360,5 darbo vietos. Metų pabaigoje, darbo vietų sumažėjo iki 357,5 iš jų: 25 vadovai, 164,5 specialistai ir 168 darbininkai. 2022 m. vyko bendrovės valdymo optimizavimas, ko pasėkoje, sumažėjo viena vadovaujančia pareigybe.

Per 2022 m. į Bendrovę buvo priimta 50 darbuotojų, darbo sutartis nutraukė 39 darbuotojai, bendroji personalo kaita sudarė 11,6 % (2021 metais 13,7%), savanoriška - 6,2 % (2021 metais 3,5%). Lyginant su 2021 m., bendroji personalo kaita 2022 m. mažėjo 16 %.

Lygios galimybės ir darbuotojų įvairovė

Pagrindinė Bendrovės stiprybė yra jos darbuotojai, todėl siekiama kurti darbinę atmosferą, organizacinę kultūrą, užtikrinančią lygias galimybes bei įvairovę, tarpusavio pagarbą. Bendrovė griežtai pasisako prieš bet kokius žmogaus teisių pažeidimus, netoleruoja jokių diskriminacijos apraiškų. Bendrovės darbuotojai vadovaujasi Lygių galimybių politika ir jos vykdymo priežiūros priemonių tvarkos aprašu, Etikos kodeksu bei Smurto ir priekabiavimo prevencijos tvarka.

Bendrovė, priimdama į darbą darbuotojus, taiko vienodus atrankos kriterijus ir sąlygas. Darbuotojai į pareigas priimami pagal pareigybei, kurią norima užimti, pareigybės aprašyme numatytus kompetencijų reikalavimus ir profesinius standartus. Naujo darbuotojo paiešką pirmiausia stengiamasi vykdyti Bendrovės viduje, o neradus tinkamo kandidato – išorėje. Tokiu būdu darbuotojams sudaromos sąlygos karjerai ir profesiniam augimui. Per 2022 m. karjerą pasiekė net 6 % bendrovės darbuotojų (arba 26 darbuotojai), t.y. 53% daugiau nei pernai (2021 m. karjerą pasiekė 17 darbuotojų).

2022 m. vidutinis darbuotojų skaičius - 341 darbuotojas, iš jų 61% vyrų, 39% moterų. Dėl veiklos specifikos – technologinio darbų pobūdžio – šiame sektoriuje dominuoja vyrai. Pastebima, kad moterys šiame sektoriuje dažniau renkasi darbą administravimo, klientų aptarnavimo padaliniuose, laboratorijoje. Darbuotojų pasiskirstymas pagal darbo stažą ir išsilavinimą:

Išsilavinimo kategorija	Darbuotojų dalis
Daktaro laipsnis	0,3 %
Aukštasis	49,7 %
Aukštesnysis	13,8 %
Vidurinis, profesinis	35 %
Pagrindinis	1,2 %

Darbo stažas grupėje	Darbuotojų dalis
< 5 m.	30%
5-10 m.	16 %
10-20 m.	22 %
> 20 m.	32 %

Bendrovėje vykdoma sąžininga atlygio politika, griežtai laikomasi viršvalandžius ir darbo laiko apskaitą reglamentuojančių teisės aktų.

Darbuotojų atlygis ir papildomos naudos

2022 m. darbo užmokesčio fondas (įskaitant susijusius mokesčius) sudarė 7.297,6 tūkst. Eur. 2022 m. vidutinis mėnesinis darbo užmokestis sudarė 1.820,85 Eur. Darbuotojų vidutinis darbo užmokestis pagal pareigybių grupes ir darbuotojų skaičius pateikiamas lentelėje:

Pareigybė	2021 m.		2022 m.	
	Vidutinis darbuotojų skaičius	Vidutinis mėnesinis 1 darbuotojo darbo užmokestis Eur/mėn.	Vidutinis darbuotojų skaičius	Vidutinis mėnesinis 1 darbuotojo darbo užmokestis Eur/mėn.
Generalinis direktorius, departamentų direktoriai	5	5.699,44	5	6.585,60
Skyrių, tarnybų vadovai, vyriausieji technologai	23	2.873,06	23	3.326,38
Specialistai	157	1.745,08	153	1.789,98
Gamybos darbininkai	155	1.306,48	153	1.506,31
Pagalbinis aptarnaujantis personalas	9	829,49	9	874,62
IŠ VISO :	349	1.663,08	341	1.820,85
Moterys	133	1.607,32	130	1.749,98
Vyrai	216	1.685,88	208	1.865,09



Bendrovė, kaip numatyta Darnumo strategijoje, siekia prisidėti prie diskriminacijos mažinimo ir užtikrinti lygias galimybes, nepaisant lyties. 2022 m. moterų vidutinis atlygis priartėjo prie vyrų ir šis santykis siekė 0,94:1.

Bendrovėje įdiegta skaidri, aiški ir vidinį teisingumą užtikrinanti atlygio apmokėjimo sistema, kuri yra apibrėžta vidinėmis tvarkomis:

- **Atlygio politika, kurios tikslas:**

- Suformuoti teisingo atlygio už darbą principus, užtikrinti aiškiai suprantamą ir skaidrią darbuotojų atlygio nustatymo, mokėjimo ir skatinimo tvarką, siekiant išvengti bet kokio diskriminavimo dėl darbuotojo amžiaus, lyties, lytinės orientacijos, rasės, tautybės, kalbos, kilmės, socialinės padėties, negalios, sveikatos būklės, tikėjimo, įsitikinimų, pažiūrų bei priklausymo politinėms ar darbuotojų atstovų organizacijoms;

- Užtikrinti Bendrovės konkurencingumą darbo rinkoje, suteikiant galimybę pritraukti ir išlaikyti reikiamos kompetencijos darbuotojus;
- Skatinti darbuotojus įgyvendinti Bendrovės strategijoje numatytus tikslus ir, laikantis Bendrovės vertybių, kurti pridėtinę vertę.

- **Darbo apmokėjimo sistema** (kolektyvinės sutarties priedas), kurios tikslas:

- Apibrėžti Bendrovės darbuotojų (išskyrus generalinį direktorių) apmokėjimo už darbą nuostatas.

- **Atlygio valdymo procedūra**, kurios tikslas:

- Įgyvendinti atlygio politikos principus ir darbo apmokėjimo sistemos nuostatas;
- Apibrėžti kaip nustatomas kiekvienai pareigybei mėnesinės algos intervalas, darbuotojui atlygis, kaip vyksta darbuotojų atlygio peržiūra ir atlygio kėlimas.

- **Darbuotojų skatinimo procedūros – darbuotojų premijavimo už trumpalaikius rezultatus ir darbuotojų metinės veiklos aptarimo ir premijavimo**, kurių tikslas:

- Skatinti darbuotojus siekti bendrovės tikslų, žengti „extrą mylią“;
- Teisingai darbuotojui atlyginti už jo rezultatus.

Įgyvendinant bendrovės atlygio politiką, pareigybės reitinguojamos į lygius pagal tarptautinę metodiką. Kiekvienai metais bendrovė atlieka darbuotojams mokamo atlygio analizę – palyginimą su Klaipėdos regiono atlygio rinka. Tai padeda užtikrinti darbuotojams teisingą ir konkurencingą darbo

užmokestį. Darbuotojo darbo užmokestis nustatomas jo darbo sutartyje mėnesine alga/valandiniu įkainiu ar įkainiu už atliktą darbo vienetą. Skatinant darbuotojus siekti rezultatų specialistų ir darbininkų kategorijos darbuotojai gali būti premijuojami už trumpalaikius (mėnesio) rezultatus, o vadovų ir specialistų kategorijos darbuotojai metinėmis premijomis už darbuotojo metinių tikslų pasiekimą.

Darbuotojams atlygio peržiūra vyksta du kartus per metus ir, atsižvelgiant į atlygio rinką, priimamas sprendimas ar bus keliamas darbuotojams atlygis. 2022 metais darbuotojams atlygio kėlimas vyko du kartus nuo liepos 1 ir lapkričio 1. Atsižvelgiant į įvykusius atlygio rinkoje pokyčius ir siekiant užtikrinti darbuotojams mokamo atlygio konkurencingumą bei vidinį teisingumą, darbuotojams atlygs 2022 metais buvo keltas diferencijuotai. Keliant atlygį taip pat buvo atsižvelgta į kiekvieno darbuotojo kompetencijas bei gebėjimus. Po kiekvienos atlygio peržiūros vadovai

informuoja darbuotojus apie jo pareigybės lygį, jam mokamą atlygį, lyginant su rinka.

Bendrovės vadovo atlygio ir skatinimo sistema apibrėžta Bendrovės valdybos vidiniu dokumentu - Bendrovės vadovo atlygio sistemos formavimo ir skatinimo tvarka. Pagal nustatytą tvarką Bendrovės vadovo atlygis susideda iš trijų dalių: fiksuotos atlygio dalies, kintamos atlygio dalies ir premijos. Kintamo atlygio dydis priklauso nuo praėjusių metų Bendrovės vadovo individualių metinių tikslų pasiekimo, o premijos dydis - už Bendrovės metinius rezultatus.

Bendrovėje taikoma papildomų naudų darbuotojams sistema, kuria siekiama didinti darbuotojų motyvaciją, lojalumą, įsitraukimą, padėti suderinti darbą, poilsį ir šeimyninius įsipareigojimus.

Bendrovės darbuotojams skirtas naudų paketas, kuriuo gali pasinaudoti be jokios diskriminacijos visi bendrovės darbuotojai:

Įmonės renginiai ir šventės	Kultūrinės, sportinės veiklos	Mokymas ir kvalifikacijos kėlimas
Nuotolinis darbas	Lanksti darbo pradžia ir pabaiga	Dvi ligos dienos be nedarbingumo pažymėjimo
Papildomos mokamos atostogos	Socialinės išmokos	50 % apmokamos mokymosi atostogos

Darbuotojų įsitraukimas, pasitenkinimas bendrove bei darbo sąlygomis

Organizacijos filosofija, darbo kultūra, bendrovės įvaizdžio formavimas grindžiami vertybėmis: [bendradarbiavimas](#), [atsakomybė](#), [profesionalumas](#). Stengiamasi, kad šios vertybės ateityje taptų mūsų kasdienės veiklos „higiena“. Todėl 2022 metais buvo atlikta darbuotojų apklausa, kad įvertintume, ar vertybės jau tapo mūsų elgsenos pagrindu, ar dar reikia dėti pastangų, kad jos taptų neatsiejamos nuo mūsų darbinės veiklos. Po gautos apklausos rezultatų nuspręsta toliau diegti šias vertybes, sudarant naują vertybių diegimo planą.

Puoselėjant darbo kultūrą, 2022 metais pirmus žingsnius žengė naujos tradicijos:

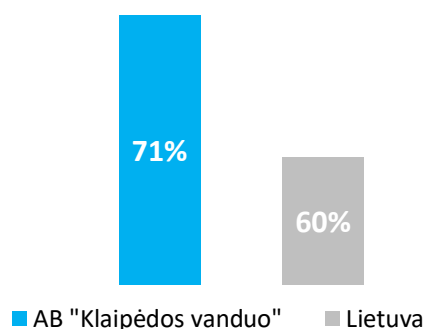
- **naujokų adaptacijos/integracijos koordinavimas**, priskiriant naujokui kuratorių, sudarant adaptacijos planą, tikintis naujokams sumažinti įtampą, sutrumpinti naujoko adaptacijos/integracijos laiką;
- **360° vadovų vadovavimo kompetencijų tyrimas**, tikslu kryptingai ugdyti vadovų vadovavimo kompetencijas, kad pasiektume bendrovės strategijoje numatytus tikslus bei

kelti ir išlaikyti aukštą bendrovės darbuotojų motyvacijos ir įsitraukimo lygį.

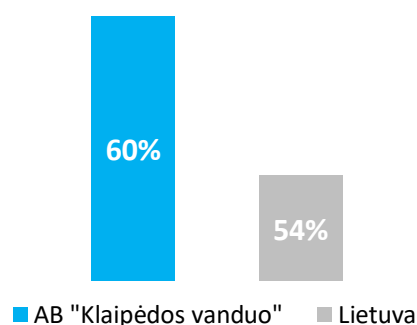
Jau tapo tradicija metinių pokalbių metu vadovui su darbuotoju apžvelgti, kaip darbuotojui sekėsi siekti metinių tikslų bendrovės vertybių kontekste, skaidriai aptarti su darbuotoju, ar jo elgsena atitinka bendrovės vertybes ir, esant poreikiui, jas koreguoti. Tokie pokalbiai padeda diegti bendrovės vertybes, keisti darbo kultūrą, atmosferą.

Siekiant įsivertinti, kaip jaučiasi darbuotojai, 2021 m. pabaigoje buvo atlikta visuotinė darbuotojų apklausa, kurioje dalyvavo 75 % darbuotojų. Tyrimas atskleidė, kad 60% darbuotojų yra patenkinti savo darbu, o net 71% darbuotojų yra įsitraukę. Apklausos rezultatai buvo palyginti su Lietuvos vidurkiu:

Įsitraukimo rezultato palyginimas, %



Pasitenkinimo darbu rezultato palyginimas, %



Apklausos rezultatų aptarimo su darbuotojais metu buvo parengtas įsitraukimo didinimo planas 2022 metams. 2022 m. pabaigoje apžvelgti rezultatai, kurie bus pristatyti 2023 m. darbuotojų konferencijoje, po

kurios planuojama nauja visuotinė darbuotojų apklausa dėl pasitenkinimo darbu, darbo sąlygomis ir įsitraukimo. Pakartotinė apklausa leis sekti tendencijas, stebėti rezultatų pokytį probleminėse srityse. Vėl bus bendraujama su darbuotojais ir bendromis jėgomis rengiamas įsitraukimo didinimo planas, tikslu sukurti tokią darbo kultūrą ir atmosferą, kur darbuotojai dirbtų be įtampos, streso, smurto, galėtų maksimaliai panaudoti savo turimas kompetencijas ir jausti pasitenkinimą savo atliekamu darbu.

Darbuotojų atstovavimas

Bendrovėje veikia darbuotojų interesų ir teisių atstovavimo sistema. Darbuotojų atstovavimo funkciją atlieka:

- **Profesinė sąjunga**, veikianti nuo 2004-04-15. 2022-11-01 išrinktas 3 metų kadencijai naujas profesinės sąjungos komitetas, kurio sudėtis atsinaujino 100%. 2022 m. pabaigai profesinei sąjungai priklausė 38 nariai.
- **Veikianti darbo taryba**, kuri sudaroma trejų metų kadencijai. Darbo tarybą sudaro 7 nariai. 2020-09-28 išrinkta nauja darbo taryba. 2022 m. įvyko 5 darbo tarybos posėdžiai.

Darbuotojų kompetencijų vystymas

Viena iš Bendrovės vertybių yra profesionalumas, todėl Bendrovė rūpinasi darbuotojų kompetencijų kėlimu, nuolatos organizuojami mokymai. Per ataskaitinius metus bendrai darbuotojai mokėsi 3.793 val. (vidutiniškai 11,1 val. vienas darbuotojas). Iš viso mokymams 2022 m. Bendrovė skyrė 29,54 tūkst. Eur (be saugos mokymų).

2022 m. pradėta ieškoti būdų kaip visiems darbuotojams suteikti daugiau galimybių mokytis, efektyviau kelti darbui reikalingas kompetencijas. Savanorių darbuotojų dėka pradėta įgyvendinti naują tradiciją – darbuotojų ugdymas vidinių lektorių pagalba dalinantis savo žiniomis su kolegomis. Po darbuotojų apklausos išgrynintos 14-a temų, kuriomis darbuotojai galės kelti savo kompetencijas bendrovės viduje. Tuo tikimasi atliepti darbuotojų lūkesčius tobulėjimui bei bendrovės vertybių - bendradarbiavimo ir profesionalumo įgyvendinimą.

2022 m. atliktas 360° vadovų vadovavimo kompetencijų tyrimas, kuris leido nustatyti silpniausias vadovavimo kompetencijas ir kurias 2023 m. reikia kryptingai ugdyti. Vadovavimo kompetencijų stiprinimas svarbus, siekiant įgyvendinti bendrovės metinius bei strateginius tikslus, puoselėjant bendrovės darbo kultūrą, motyvuojant ir įtraukiant darbuotojus į bendrovės rezultatų siekimą, suvaldant personalo kaitą, valdant rizikas, užtikrinant bendrovės veiklos tęstinumą, darbuotojų pasitenkinimą bendrove, formuojant bendrovės įvaizdį, padedantį pritraukti iš darbo rinkos aukštos kompetencijos darbuotojus.

Darbuotojų sauga ir sveikata

Kaip ankstesniais metais, 2022 m. išliko tas pats tikslas - apmokyti darbuotojus saugos ir sveikatos klausimais bei pakelti darbuotojų kvalifikaciją, kad būtų dirbama saugiai. Taip pat buvo išsikeltas tikslas - bendrovės darbuotojus apmokyti praktiškai, kaip saugiai dirbti uždaroje erdvėje. Ataskaitiniais metais saugos mokymams skirta trečdalis (11,8 tūkst. Eur) viso mokymų biudžeto.

- Per metus darbuotojai apie 550 kartų buvo apmokyti pagal skirtingas formalias ir neformalias mokymo programas.
- UAB „Danis sauga“ pravedė darbuotojams praktinius mokymus darbui šuliniuose. Darbuotojai buvo mokomi, kaip identifikuoti pavojus darbo vietose, esant skirtingoms darbo sąlygoms, bei kokias prevencines priemones pasirinkti (kolektyvines ir asmenines apsaugos priemones, papildomus mokymus ir pan.), siekiant išvengti galimos rizikos darbuotojų saugai ir sveikatai.
- Siekiant pagerinti Bendrovėje dirbančių darbuotojų sveikatą, liepos - rugsėjo mėnesiais darbuotojų saugos ir sveikatos grupės specialistės kartu su Klaipėdos miesto visuomenės sveikatos biuro darbuotojomis suorganizavo nemokamas sveikatingumo programas: fizinio aktyvumo galimybės darbe, paskaitos apie sveiką mitybą bei streso valdymą.
- Suorganizuotas nemokamas darbuotojų regos patikrinimas.

Apgailestaujame, kad, ir dedant papildomas pastangas, 2022 m. nepavyko įgyvendinti „Nulinės tolerancijos nelaimingiems atsitikimas“ tikslo. Ataskaitiniu laikotarpiu Bendrovėje įvyko du nelaimingi atsitikimai darbe (vienas sunkus, darbuotojui iškritus iš mašinos kabinos, kitas – lengvas, darbuotojai nusideginus odą su neaiškia chemine medžiaga) bei vienas pakeliui iš/ į darbą - darbuotojui nikstelėjus koją bei pasitempus raiščius. Iš rangovų, dirbančių Bendrovės objektuose, pranešimų apie nelaimingus atsitikimus negauta.

2022 m. taip pat buvo atlikti du Valstybinės darbo inspekcijos patikrinimai. Planiniai patikrinimai buvo atlikti dėl darbo uždaroje erdvėje bei dėl potencialiai pavojingų įrenginių naudojimo. Abu patikrinimai praėjo sklandžiai, pastabėjimų negauta.

Ataskaitiniais metais dėl kilusio karo Ukrainoje, didelis dėmesys skirtas ne tik darbuotojų saugai, bet ir civilinei saugai. Per metus įvyko trejos civilinės saugos stalo pratybos ir vienerios funkcinės pratybos. Stalo pratybomis buvo siekiama išbandyti veiklos tęstinumo planus bei identifikuoti tobulintinas sritis. Taip pat vyko nemokami praktiniai gaisrinės saugos mokymai visiems administracijos darbuotojams (Ryšininų g. 11, Klaipėda), apie kuriuos darbuotojai nebuvo informuoti, siekiant įvertinti jų reakciją į ekstremalią situaciją.

2022 m. spalio mėn. atliktas civilinės saugos būklės patikrinimas Bendrovėje, įvertinimas geras (2018 m. bendrovė buvo gavusi patenkinamą įvertinimą).



Dalyvavimas visuomeninėje veikloje

Metų pradžioje prasidėjusi Rusijos invazija į Ukrainą kaip niekada stipriai suvienijo kolektyvą bei paskatino

aktyviai prisidėti prie socialinių veiklų. Darbuotojai susivienijo renkant paramą maisto produktais, vaistais, rūbais, kuri buvo išgabenta bendradarbiaujant su organizacija „Praeities žvalgas“. Bendrovė kartu su kitomis uostamiesčio savivaldybės įmonėmis į Ukrainą išgabeno paramą maisto produktais ir elektros generatoriais. Kolektyvas, gelbėdamas nuo karo į Klaipėdą pabėgusius ukrainiečius, savanoriavo „Maisto banke“ pakuojant maisto produktus.

Bendrovė, taip pat eidama tvarumo keliu, aktyviai prisideda prie aplinkai draugiškų iniciatyvų: edukuoja visuomenę apie plastiko žalą, kaip neteršti buitinių nuotekų bei kaip teisingai tvarkyti maisto likučius. 2022 m. apie bendrovės veiklą bei atsakingą požiūrį į vandens vartojimą ir nuotekų tvarkymą, išgirdo daugiau nei 200 Klaipėdos miesto ir rajono ugdymo įstaigų klasių ir darželių grupių, taip pat organizuoti švietėjiški

nuotoliniai susitikimai su jaunąja karta. Šviesdami jaunąją kartą, skatiname prisidėti prie klimato pokyčių mažinimo, atsisakant buitinyje plastiko ir tokiu būdu saugojant gyvybiškai svarbų visuomenei gamtos išteklių – vandenį. Dumpių nuotekų valykloje rengiamos ekskursijos. Taip pat, siekdami paskatinti jaunimą rinktis inžinerines specialybes, glaudžiai bendradarbiaujame su Klaipėdos Baltijos gimnazija, kurių moksleiviai dalyvavo profesijos šešėliavimo projekte bei gelbėjo bendrovės IT komandai, rengiant 3D vaizdo kamerų uždengimo modelį.

2022 m. surengta akcija „Vanduo-gyvybė. Dalinkis“, kurios metu Klaipėdos miesto viešojo maitinimo įstaigos skatintos atsisakyti plastiko ir vartoti vandenį iš čiaupo. Prie šios pirmą kartą uostamiestyje rengtos akcijos prisijungė bemaž 20 kavinių ir barų. Taip pat Klaipėdoje pastatytos pirmosios 4 viešosios gertuvės.

Visuomeninės iniciatyvos, kuriose dalyvavo Bendrovė 2022 m.:



BALANDIS

Bendrovės kolektyvas Vėžaičių girininkijoje pasodino beveik 2ha spygliuočių mišką.



GEGUŽĖ

Prisijungėme prie tarptautinės akcijos *River Cleanup* ir švarino Vilhelmo kanalo prieigas.



BIRŽELIS

Dalyvavome „Tvarios ateities kūrėjų laboratorijoje BE ATLIEKŲ.2022“, kurios dalyviai degustavo vandenį bandydami atspėti, kuris vanduo iš čiaupo, o kuris iš plastiko buteliukų. Bendrovės pristatymas laimėjo publikos numylėtinių prizą.



SPALIS

Darbuotojai Kopgalyje rinko nupjautas nendres ir jomis tvirtino kopas. Kasmet organizuojamas šios perteklinės biomasės valymas skirtas tam, kad Kopgalyje ir toliau galėtų augti net 3 į Lietuvos raudonąją knygą įrašytos augalų rūšys.

Liepos mėnesį, bendrovei minint seniausios Lietuvoje vandenvietės 120 metų jubiliejų, visuomenei padovanotas išskirtinis ir unikalus šokančių fontanų ir

lazerių šou „Vandens miestas“, kuriame gyventojams pasakota istorija apie vandens kelionę, pateikti istoriniai

faktai. Taip pat kolektyvas pirmą kartą dalyvavo Jūros šventės eisenoje.

Šios bendros veiklos skatina bendruomeniškumą, prisideda prie aplinkos gerinimo bei užtikrina, kad galėtume džiaugtis gražia ir švaria gamta.

Partnerystės projektai

Bendrovė glaudžiai bendradarbiauja su Klaipėdos universiteto mokslininkais. Be anksčiau minėto (soc. atsakomybės ataskaitos aplinkosauginėje dalyje) ES LIFE mikroteršalų projekto su Klaipėdos universiteto mokslininkais ir kitais partneriais, įmonė dalyvavo ir kituose tarptautiniuose moksliniuose su aplinkosauga susijusiuose projektuose. Vienas jų – „Farmacinių medžiagų šalinimas pietinės Baltijos jūros rajonuose (MORPHEUS)“, kurio metu išanalizuota ir įvertinta informacija apie vaistų suvartojimo pobūdį pietinės Baltijos jūros rajone bei informacija apie farmacinių medžiagų išleidimą į aplinką iš kelių pasirinktų nuotekų valyklų, esančių pajūrio regionuose. Atlikta esamų valymo technologijų būklės analizė bei paruoštos rekomendacijos dėl tinkamų pažangių valymo technologijų. Šio projekto apimtyje bendrovės specialistai skaitė pranešimą „Taikytinos pažangios farmacinių medžiagų valymo/ šalinimo technologijos nuotekų valyklose“ ir kartu su Klaipėdos universiteto mokslininkais parengtas bei publikuotas straipsnis „Mikroteršalų valymas nuotekose – nauji ateities iššūkiai“ žurnale „Vandenvala“.

Bendrovė taip pat dalyvauja projektuose: tarptautiniame su KU „Farmacinės medžiagos nuotekose – kiekiai, poveikiai ir mažinimas“

(MEDWwater LLI-527); „Jūros aplinką tešiančių šiukšlių tyrimo vykdymo, šiukšlių kiekių, pobūdžio, šaltinio ir kitų charakteristikų nustatymas“; „Metodinių nurodymų parengimo jūros aplinką teršiančių šiukšlių tyrimų vykdymas“.

2022 m. birželio 13 d. projekto apimtyje įvyko partnerių bei suinteresuotų šalių vizitas į Klaipėdos nuotekų valyklą, kurio metu MEDWwater projekto kvietinis ekspertas Michael Stapf iš Berlyno vandens kompetencijos centro (KWB – Berlin Centre of Competence for Water) pristatė pažangių valymo metodų (ozonavimas, aktyvuota anglis) taikymo galimybes, siekiant efektyviau šalinti mikroteršalus (farmacines medžiagas) iš nuotekų srauto.

Ataskaitiniais metais AB „Klaipėdos vanduo“ dalyvavo tarptautiniame projekte „Ocean Hackathon“ ir kartu su Klaipėdos universiteto (KU) Jūros tyrimų institutu, ėmėsi spręsti Lietuvos uostamiesčiui svarbų iššūkį. Dėl Klaipėdos geografinės padėties pasitaiko situacijų, kuomet, esant tam tikroms gamtinėms sąlygoms, jūrinis vanduo patenka į Vilhelmo kanalą. Druskinga terpė gali pažeisti vandens valymo sistemą, tiekiančią geriamąjį vandenį 60% Klaipėdos miesto gyventojų. Sistemos gedimai apsunkina įmonės darbą bei gali turėti neigiamų pasekmių vartotojams. Iššūkį už įmonės ribų išnešusi ir padėjusi ant „Ocean Hackathon“ stalo, Bendrovė parodė, kad nestokoja iniciatyvos ir atvirumo naujoms idėjoms. Bendrai paruoštas Klaipėdos komandos projektas pateko į „Ocean Hackathon“ finalą Breste 2023 m. vasario mėn., kur taip pat dalyvavo komandos iš Prancūzijos, JAV, Meksikos, Čilės, Afrikos šalių, Malaizijos.



POVEIKIS EKONOMIKAI

DARNAUS VYSTYMOSI TIKSLAI



Korupcijos prevencija

Būdama viena iš didžiausių vandens tiekimo ir nuotekų tvarkymo paslaugų teikėjų Lietuvoje, Bendrovė yra gyvybiškai svarbi socialinės ir ekonominės infrastruktūros dalis. Siekdama būti patikima, skaidri pilietinės bendruomenės narė, būdama reikli sau, Bendrovė įsipareigoja dirbti ir elgtis atsakingai, veiklą grįsti sąžiningo ir etiško elgesio praktika, laikytis nepakantumo korupcijai standartų. Bendrovėje taikoma skaidrios valdysenos ir antikorupcijos praktika, netoleruojamos bet kokios korupcijos formos ar etinių sąlygų nesilaikymo apraiškos.

Įmonė savo veiklą vykdo vadovaudamasi skaidrumo standartais, dalyvauja „Skaidrumo akademijos“ veikloje. Per 2022 m. buvo pagerintas atsparumo korupcijai lygis (nuo 38% iki 65%). Bendrovė pokyčius, kuriant korupcijai atsparią aplinką, pristatė viešame „Skaidrumo akademijos“ ir „Baltosios bangos“ renginyje „Skaidrumo birža. Pasidalinkime patirtimi“, taip pat dalyvavo tarptautiniame „Integrity Hackathon“ renginyje, kur užėmė 5-ą vietą tarp 16 dalyvių. Bendrovė įgyvendina šias antikorupcines priemones:

- Užtikrina Korupcijos prevencijos politikos, Etikos kodekso bei Dovanų teikimo ir priėmimo politikos įgyvendinimą;
- Vykdomas periodinis darbuotojų antikorupcinis švietimas (2022-11-17 vyko STT mokymai dėl interesų konfliktų);
- Atsakingų darbuotojų už korupcijos prevenciją kasmetinis kvalifikacijos kėlimas;

- Kasmetinis darbuotojų tolerancijos korupcijai tyrimas;
- Už korupcijos prevencijos vykdymą paskirtas atsakingas asmuo;
- Korupcijos pasireiškimo rizikų žemėlapis ir kasmetinė peržiūra;
- Sudaromas veiksmų planas korupcijos rizikoms valdyti;
- Pranešimo kanalų viešinimas Bendrovės interneto puslapyje;
- Sukurti vidaus informacijos apie pažeidimus teikimo kanalai;
- Bendrovės darbuotojų supažindinimas su galimybėmis pranešti apie korupciją;
- Sudarytas ir viešinamas pareigybių sąrašas, kurias užimantys asmenys privalo deklaruoti interesus ir yra kreipiamasi dėl jų patikrinimo į STT.

Duomenų apsauga ir informacijos saugumas

Bendrovė yra parengusi ir patvirtinusi su asmens duomenų tvarkymu ir apsauga susijusias politikas ir taisykles, kurios atitinka 2016 m. balandžio 27 d. Europos Parlamento ir Tarybos reglamento (ES) 2016/679 dėl fizinių asmenų apsaugos tvarkant Asmens duomenis ir dėl laisvo tokių duomenų judėjimo ir kuriuo panaikinama Direktyva 95/46/EB (Bendrojo duomenų apsaugos reglamento) (OL 2016 L 119, p. 1) (toliau – BDAR) nuostatas. Bendrovėje asmens duomenų apsaugos pareigūno pareigas eina advokatų profesinė bendrija „APB PROTEGO“. Periodiškai vyksta

kibernetinio saugumo mokymai, siekiant formuoti praktinius kibernetinio saugumo incidento ir informacinių sistemų veiklos tęstinumo valdymo įgūdžius.

Per 2022 metus Bendrovėje nebuvo fiksuota nei vieno asmens duomenų apsaugos pažeidimo.

2022 metais buvo parengtas ir patvirtintas Poveikio duomenų apsaugai vertinimo procedūros aprašas, kuris nustato duomenų tvarkymo operacijų poveikio duomenų apsaugai vertinimo atlikimo pagrindus, eigą, procedūrą ir reikalavimus, siekiant užtikrinti BDAR nuostatas. Poveikio duomenų apsaugai vertinimo procedūros aprašas buvo pristatytas Bendrovės darbuotojams, praveisti mokymai, siekiant formuoti bendrą Bendrovės darbuotojų poziciją atsakingai tvarkyti ir teikti trečiosioms šalims asmens duomenis.

Poveikio duomenų apsaugai vertinimas (toliau – PDAV) – tai procesas, skirtas duomenų tvarkymo operacijai aprašyti ir tokios duomenų tvarkymo operacijos reikalingumui ir proporcingumui įvertinti, taip pat pavojams, dėl atliekamo asmens duomenų tvarkymo kylantiems fizinių asmenų teisėms ir laisvėms įvertinti bei valdyti. PDAV padės Bendrovei įsivertinti rizikas įvairiose srityse, tvarkant asmens duomenis ir maksimaliai užkirti kelią BDAR pažeidimams kilti.

2022 metais pradėtas ir 2023-02-14 Bendrovės generalinio direktoriaus įsakymu Nr. 2023/V-ADM.4-4.E-16 patvirtintas PDAV dėl asmens duomenų tvarkymo ir asmens duomenų apsaugos reikalavimų įgyvendinimo vykdant vaizdo stebėjimą. Atliekant atitiktis ir rizikos vertinimą yra tikrinama atitiktis Lietuvos Respublikos teisės aktų ir standartų reikalavimams, tikrinama, ar Bendrovėje taikomos organizacinės ir techninės duomenų saugumo priemonės efektyvios, identifikuojamos rizikos, nustatomos saugumo priemonės šioms rizikoms valdyti ir kt.

Planuojama tęsti šią veiklą ir 2023 metais atlikti PDAV dar dvejose asmens duomenų tvarkymo srityse – GPS duomenų tvarkyme bei darbuotojų asmens duomenų tvarkyme.

Kadangi Bendrovė yra strateginę reikšmę nacionaliniam saugumui turinti įmonė, o Bendrovės pagrindinė veikla stipriai priklauso nuo informacinių sistemų, technologijų, šių sutrikimas ar kibernetinės atakos galėtų reikšmingai sutrikdyti Bendrovės veiklą, todėl didelis dėmesys skiriamas kibernetinio saugumo bei sistemų aukšto patikimumo užtikrinimui, gerinimui. Detaliau informacinio saugumo valdymas pateikiamas rizikų valdymo dalyje.

Bendrovė kaip ir ankstesniais metais, taip ir 2022 m. dalyvavo Nacionalinio kibernetinio centro rengiamose pratybos „Kibernetinis skydas 2022“. Pratybos leido įsivertinti silpnas grandis bei pažvelgti detaliau, išbandyti kibernetinių incidentų valdymo planą.

Skaidrūs viešieji pirkimai

Bendrovei būtina įsigyti prekes, paslaugas bei darbus, tam, kad užtikrintų nepertraukiamą paslaugų tiekimą. Siekiama visus pirkimus vykdyti skaidriai, pirkimai organizuojami ir vykdomi vadovaujantis viešuosius pirkimus reglamentuojančiais teisės aktais, Viešųjų pirkimų tarnybos patvirtintomis metodikomis bei rekomendacijomis.

Viešųjų pirkimų procesai reglamentuojami Mažos vertės pirkimų tvarkos apraše, Viešųjų pirkimų organizavimo ir vidaus kontrolės tvarkos apraše, viešųjų pirkimų komisijos darbo reglamente. 2022 m. buvo reikšmingai atnaujintas mažos vertės pirkimų tvarkos aprašas, kuriame optimizuoti mažos vertės pirkimų vykdymo procesai, leidžiantys efektyviau vykdyti pirkimus bei užtikrinti geresnę jų kontrolę. Pirkimų vykdymo procesai yra nuolatos peržiūrimi ir tobulinami.

Bendrovėje kasmet sudaromas detalus pirkimų planas, nustatomi prioritetiniai pirkimai bei atliekama plano vykdymo kontrolė. Bendrovėje yra nustatyti standartiniai pirkimų vykdymo terminai, kurie pasitelkiami pirkimų vykdymo efektyvumui vertinti, nustatyti nuokrypių nuo standartinių pirkimų vykdymo terminų priežastis bei atlikti reikiamus pirkimų vykdymo procesų keitimus.

Patogesniai ir skaidresniai pirkimų valdymui 2022 m. įsigyta ir įdiegta viešųjų pirkimų valdymo informacinė sistema VIPIS, kuri pradėta naudoti nuo 2023 m. sausio 1 d. Programos pagalba galima patogiai valdyti pirkimų

procesą nuo pirkimų poreikio iniciavimo bei suderinimo iki pirkimo sutarties vykdymo kontrolės. Kiekviename etape galima stebėti pirkimo būseną, vizuojančių asmenų kontrolę, su pirkimu susijusius dokumentus, sistema besinaudojantys darbuotojai gali generuoti įvairias ataskaitas.

Bendrovė, vykdydama pirkimus, siekia įsigyti aplinkai palankias prekes, paslaugas ar darbus. Tuo tikslu vykdytuose pirkimuose taikyti žalieji kriterijai. 2022 m. vykdyti žalieji pirkimai viršijo LR vyriausybės nustatytą 50% žaliųjų pirkimų reikalavimą ir sudarė daugiau nei 60% visų pirkimų vertės. 2023 metais planuojama vykdyti 100% žaliųjų pirkimų pagal LR Aplinkos ministro patvirtintus kriterijus.



Skaitmenizacija, inovaciniai sprendimai

Siekiant taupyti išteklius ir prisidėti prie gamtos saugojimo, buvo tęsiamas skaitmenizavimas. Buvo mažinamas spausdintuvų skaičius, diegiami bendro naudojimo spausdintuvai. Ataskaitiniais metais biuro popieriaus sutaupymas 39%, lyginant su 2021 m. Kiti sprendimai pateikiami trumpai žemiau.

- 2022 m. vystytas klientų rekomendacijų indekso monitoringas.
- Atnaujintas klientų savitarnos portalas <https://savitarna.vanduo.lt/>, kur klientas gali rasti reikalingą informaciją, elektronines sąskaitas už paslaugas, kurias gali apmokėti vieno mygtuko paspaudimu.
- Nuosekliai ir kryptingai dirbama su išmaniųjų skaitiklių įrengimu. Per 2022 metus pakeista, įrengta 2.389 vnt. įvadinųjų vandens skaitiklių su nuotolinio nuskaitymo galimybe.

- Baigiama įdiegti kvapų monitoringo sistema Klaipėdos m. nuotekų valykloje, t.y. nupirktos ir sumontuotos 3 vnt. naujos nepertraukiamo veikimo (on-line) kvapų monitoringo stotelės, kurių paskirtis vykdyti kvapų monitoringą/stebėjimą realiu laiku skirtinguose Klaipėdos miesto nuotekų valyklos teritorijos taškuose.

Detalesnė informacija apie projektus pateikiama klientų aptarnavimo, aplinkosaugos, investicijų dalyse.

Tinklų plėtra, užtikrinant prieigą prie centralizuotos vandens tiekimo ir nuotekų tvarkymo sistemos

Vienas iš Bendrovės prioritetų yra kuo platesnei visuomenės daliai užtikrinti centralizuoto geriamojo vandens tiekimo bei nuotekų tvarkymo paslaugų prieinamumą. Akcininkų Bendrovei keliamas plėtros lūkestis susijęs su vandens tiekimo ir nuotekų surinkimo tinklų plėtra, siekiant didinti gyventojų, gaunančių geriamojo vandens tiekimo ir nuotekų tvarkymo paslaugas centralizuotai, skaičių. Vartotojų skaičiaus augimas sudaro prielaidas efektyviau panaudoti turimą infrastruktūrą bei kitus resursus ir per ekonomijos naudą užtikrina optimalias paslaugų kainas vartotojams. Iš kitos pusės, Klaipėdos miesto ir rajono gyventojų bei verslo subjektų prijungimas prie centralizuotų vandens ir nuotekų sistemų užtikrina jiems tinkamą tiekiamo vandens kokybę ir visus aplinkosauginius reikalavimus atitinkantį nuotekų tvarkymą. Naujų vartotojų prisijungimas prie centralizuotos vandens tiekimo ir nuotekų tvarkymo sistemos svarbus ir aplinkosauginiu aspektu, nes kiekvienas namas, kuris, iki tampant Bendrovės vartotoju naudojosi individualiu gręžiniu ar šuliniu bei nuotekų valymo įrengimais ar išgriebimo duobėmis, yra Bendrovės laimėjimas, prisidedantis prie gamtos tausojimo.

Centralizuota geriamojo vandens tiekimo paslauga 2022 m. pabaigoje naudojosi 85% Bendrovės aptarnaujamos teritorijos gyventojų, centralizuota nuotekų tvarkymo paslauga naudojosi 84% aptarnaujamos teritorijos gyventojų. **Akcininkai Bendrovei kelia tikslą 2023 m. toliau vykdyti vandens tiekimo ir nuotekų tvarkymo plėtrą, sudarant galimybę prie naujai įrengtų tinklų prijungti ne mažiau kaip 500 būstų ir prie naujai įrengtų nuotekų tinklų – ne mažiau kaip 650 būstų.**

Priemonės pavadinimas	Priemonių įgyvendinimas 2022 m.
<p>Planuojant ir įgyvendinant geriamojo vandens tiekimo ir nuotekų tvarkymo infrastruktūros plėtrą, numatyti ir įgyvendinti technines priemones, kad gyventojams būtų sudarytos tinkamos sąlygos prisijungti prie geriamojo vandens tiekimo ir nuotekų tvarkymo sistemų.</p>	<p>Klaipėdos rajono savivaldybėje.</p> <ul style="list-style-type: none"> • 2022 m. pasirašyta vandentiekio ir buitinių nuotekų tinklų statybos iki privačių sklypų ribų, rangos darbų sutartis, sudarant tinkamas sąlygas gyventojams prisijungti prie geriamojo vandens tiekimo ir nuotekų tvarkymo sistemų pagal pasirašytas sutartis su sklypų savininkais. • 2022 m. pasirašyta vandentiekio ir nuotekų tinklų statybos, pagal gyventojų prašymus, rangos darbų sutartis, sudarant sąlygas gyventojams gauti vandentiekio ir nuotekų tinklų įrengimo paslaugas sklypo ribose.
<p>Vykdyti geriamojo vandens tiekimo ir nuotekų surinkimo tinklų plėtrą, rekonstrukciją, geriamojo vandens gerinimo įrenginių, nuotekų valymo įrenginių rekonstrukciją, naują statybą gyvenvietėse, turinčiose daugiau kaip 200 gyventojų, tačiau prioritetą skiriančių miestams turintiems daugiau kaip 2 000 gyventojų.</p>	<p>Klaipėdos miesto savivaldybėje.</p> <ul style="list-style-type: none"> • „<i>Buitinių nuotekų tinklų statyba Aušros g. 30, 42, Molo g. 18a-1, 72, Obelių g. 9, Plytinės g. 12, Ruonių g. 33, Saulės g. 10, Zanavykų g. 5, Kapsų g. 6 Klaipėdos mieste</i>“. Pagal APVA kvietimą teikti paraiškas paramai gauti, gautas finansavimas, pasirašyta rangos sutartis su rangovu UAB „Vanduja“. Įgyvendinant šią rangos sutartį, Klaipėdoje gyventojams buvo įrengta 208 m. buitinių nuotekų tinklų privačių sklypų ribose. <p>Klaipėdos rajono savivaldybėje.</p> <p>2022 m. pasirašytos darbų rangos sutartys vandentiekio ir nuotekų tinklų statybai:</p> <ul style="list-style-type: none"> • „<i>Vandentiekio ir nuotekų tinklų A. Brako g., Žolynų g., Kalotės k., Parko g., Zeigių k., Laimės g., Žvaigždžių g., Normantų k., Kretingalės sen., Klaipėdos r. sav., statybos projektas</i>“ ir „<i>Vandentiekio tinklų Parko g., Zeigių k., Kriauklių g. Kunkių k., Karklininkų g., Karklės k. Klaipėdos r. sav., statybos projektas</i>“. Įrengta 3796 m vandentiekio tinklų, 1152 m buitinių nuotekų tinklų ir 1-a buitinių nuotekų siurblynė. • „<i>Vandentiekio tinklų statybos projektas nuo Jakų k. per Jonušių k., Gobergiškės k., Šlapšilės k. iki Dauparų k. Klaipėdos r. sav.</i>“, statybos projektas. Numatoma įrengti 12557 m vandentiekio tinklų, pastatyti III kėlimo vandens siurblynę ir pradėti tiekti vandenį Dauparų, Šlapšilės, Jonušių, Gobergiškės kaimams iš Klaipėdos miesto vandenviečių. • „<i>Buitinių nuotekų tinklų statyba nuo Agilos g., Trušelių k., Klaipėdos r. sav. iki žemės sklypo, kurio kad. Nr. 5558/0006:528</i>“. Įrengta ir rekonstruota 109 m buitinių nuotekų tinklų. • „<i>Geriamojo vandens tiekimo ir nuotekų surinkimo tinklų plėtra Kulių k., Dovylių mstl., Klaipėdos raj.</i>“. Įrengta apie 20,1 km nuotekų ir apie 17,3 km vandentiekio tinklų. Įgyvendinus projektą, sudarytos sąlygos 420 būstų gyventojams prisijungti prie centralizuotos vandens tiekimo ir nuotekų sistemos. <p>2022 m. įgyvendinta sutartis:</p> <ul style="list-style-type: none"> • „<i>Buitinių nuotekų tinklų statyba Alyvų g. 5, Beržų g. 14, 19-2, Gėlių g. 28, Gintaro g. 17, J. Basanavičiaus g. 39, 43, 51, 68, 70, 84, Kęstučio g. 2a, Kvietinių g. 43, Laukų g. 15-1, 34, Naujoji g. 3, Sodo g. 3, 14, Topolių g. 30, Vyturių g. 1-1, Žalgirio g. 6, Žemaitės g. 40, 49 Gargždų mieste</i>“. Pagal APVA kvietimą teikti paraiškas paramai gauti, gautas finansavimas, pasirašyta rangos sutartis su rangovu UAB „Vanduja“. Įgyvendinus šią rangos sutartį, Klaipėdos rajono gyventojams buvo įrengta apie 439 m. buitinių nuotekų tinklų privačių sklypų ribose. <p>2022 m. pradėta vykdyti sutartis:</p> <ul style="list-style-type: none"> • „<i>Vartotojų prijungimo prie centralizuotų nuotekų surinkimo tinklų Klaipėdos aglomeracijoje ir vandentiekio tinklų atšakų statyba įrengimo iki sklypų ribų Gargždų m. projektavimas ir statyba</i>“. Pagal APVA kvietimą teikti paraiškas paramai gauti, gautas finansavimas nuotekų tinklų įrengimui, pasirašyta rangos sutartis su rangovu UAB „Drilingas“. Įgyvendinant šią rangos sutartį, Klaipėdos rajono gyventojams bus įrengta apie 188 m. buitinių nuotekų tinklų privačių sklypų ribose. • „<i>Vartotojų prijungimo prie centralizuotų nuotekų surinkimo tinklų Klaipėdos aglomeracijoje ir vandentiekio tinklų atšakų statyba įrengimo iki sklypų ribų Gargždų m. projektavimas ir statyba</i>“. Pasirašyta rangos sutartis su rangovu UAB „Drilingas“. Įgyvendinant šią rangos sutartį įmonės lėšomis Klaipėdos rajono gyventojams, bus įrengta apie 50 m. vandentiekio tinklų, sudarant tinkamas sąlygas gyventojams prisijungti prie geriamojo vandens tiekimo sistemų pagal pasirašytas sutartis su sklypų savininkais.

<p>Vykdyti didesnių nei 20 tūkst. gyventojų miestų paviršinių nuotekų tinklų ir kitos infrastruktūros, įskaitant infrastruktūrą, skirtą užtvindymo rizikos mažinimui, rekonstrukciją ir/ar naują statybą, miestų paviršinių nuotekų tvarkymo sistemų inventorizaciją;</p>	<p>Klaipėdos miesto savivaldybėje.</p> <ul style="list-style-type: none"> • „Paviršinių nuotekų tinklų statyba Taikos pr. 4, 8A, Liepų g. 21, 23, 25, Klaipėdos g. 26, 30, Kadagių g. 11 Klaipėdoje“. Pastatyta 294 m paviršinių nuotekų tinklų lietaus metu užliejamose vietose. • „Paviršinių nuotekų tinklų statyba Klaipėdos m. (Danės g., Gulbių, g., Vytauto g., Skerdyklos g., Tilžės g.)“ Pagal projektą reikalinga įrengti 293 m tinklų. Įrengta 180,22 m paviršinių nuotekų tinklų Gulbių, Danės, Tilžės gatvėse. Darbai bus tęsiami 2023 m. • Pasirašyta rangos sutartis pagal projektą „Paviršinių nuotekų tinklų rekonstravimas ir statyba Klaipėdos m. Tauralaukio skg. 15, 17, 19, 21, 23“. Numatoma įrengti 120 m paviršinių nuotekų tinklų. Vyksta rangos darbai. • Pasirašyta rangos sutartis „Paviršinių nuotekų tinklų statyba Klaipėdos m. Stovyklos g.“. Įrengta 1233,9 m paviršinių nuotekų tinklų ir 1 paviršinių nuotekų siurblinė. • Pasirašyta rangos darbų sutartis pagal projektą „Paviršinių nuotekų tinklų statyba Ryšininkų g., Balandžių g., Jaunystės g. 16, 18, Paryžiaus Komunos g., Klaipėdos m.“ Numatoma suprojektuoti ir įrengti 440 m paviršinių nuotekų tinklų. • Pasirašyta paviršinių nuotekų valymo įrenginių projektavimo sutartis ties išleistuvu Nr. 16a Garažų g. Klaipėdos m. Vyksta projektavimo darbai. • Pasirašyta paviršinių nuotekų valymo įrenginių projektavimo sutartis ties išleistuvu Nr. 7 Jūrininkų pr. Klaipėdos m. Vyksta projektavimo darbai.
---	---

NEPRIKLAUSOMO AUDITORIAUS IŠVADA

AKCINĖS BENDROVĖS „KLAIPĖDOS VANDUO“ AKCININKAMS

IŠVADA DĖL FINANSINIŲ ATASKAITŲ AUDITO

Nuomonė

Mes atlikome Akcinės bendrovės „Klaipėdos vanduo“ (toliau – Įmonės) finansinių ataskaitų, kurias sudaro 2022 m. gruodžio 31 d. finansinės būklės ataskaita ir tą dieną pasibaigusių metų bendrųjų pajamų ataskaita, nuosavo kapitalo pokyčių ataskaita, pinigų srautų ataskaita, aiškinamasis raštas, įskaitant svarbių apskaitos metodų santrauką, auditą.

Mūsų nuomone, pridėtos finansinės ataskaitos, visais reikšmingais atžvilgiais teisingai parodo tikrą ir teisingą Įmonės 2022 m. gruodžio 31 d. finansinę būklę ir tą dieną pasibaigusių metų finansinius veiklos rezultatus ir pinigų srautus pagal Lietuvos finansinės atskaitomybės standartus.

Pagrindas nuomonei pareikšti

Auditą atlikome pagal tarptautinius audito standartus (toliau – TAS). Mūsų atsakomybė pagal šiuos standartus išsamiai apibūdinta šios išvados skyriuje „Auditoriaus atsakomybė už finansinių ataskaitų auditą“. Mes esame nepriklausomi nuo Įmonės pagal Tarptautinių buhalterijų etikos standartų valdybos išleistą Tarptautinį buhalterijų profesionalų etikos kodeksą (įskaitant Tarptautinius nepriklausomumo reikalavimus) (toliau – TBESV kodeksas) ir Lietuvos Respublikos finansinių ataskaitų audito įstatymo reikalavimus, susijusius su auditu Lietuvoje. Mes taip pat laikėmės kitų etikos reikalavimų, susijusių su Lietuvos Respublikos finansinių ataskaitų audito įstatymu ir TBESV kodeksu. Mes tikime, kad mūsų surinkti audito įrodymai yra pakankami ir tinkami mūsų nuomonei pagrįsti.

Pagrindiniai audito dalykai

Pagrindiniai audito dalykai – tai dalykai, kurie, mūsų profesiniu sprendimu, buvo svarbiausi atliekant einamojo laikotarpio finansinių ataskaitų auditą. Šie dalykai buvo nagrinėjami atsižvelgiant į finansinių ataskaitų kaip visumos auditą ir mūsų nuomonę, pareikštą dėl šių finansinių ataskaitų, todėl atskiros nuomonės apie šiuos dalykus nepateikiame. Kiekvienas audito dalykas ir mūsų atsakas į jį yra aprašytas toliau.

Ilgalaikis materialusis turtas

2022 m. gruodžio 31 d. ilgalaikis materialusis turtas Bendrovės balanse apskaitomas 151 601 tūkst. Eur verte, kas sudaro 96,3 procentus viso Bendrovės turto. Ilgalaikis materialusis turtas įsigytas paramos lėšomis sudaro 42,4 procentus ilgalaikio materialiojo turto atvaizduoto 2022 m. gruodžio 31 d. balanse.

Kaip audito metu nagrinėjome pagrindinį audito dalyką

Balanse ilgalaikis materialusis turtas yra apskaitomas įsigijimo savikaina, atėmus sukauptą nusidėvėjimą ir turto vertės sumažėjimo sumą. Mes atlikome audito procedūras ilgalaikio turto buvimo įsitikinimui, atrankos būdu tikrinome ilgalaikio materialiojo turto įsigijimą, nurašymą ir perleidimą, nusidėvėjimo skaičiavimą bei atlikome kitas audito procedūras dėl nusidėvėjimo normatyvų taikymo ir galimo turto vertės sumažėjimo.

Kita informacija

Kitą informaciją sudaro informacija, pateikta Įmonės metiniame pranešime, įskaitant Bendrovės Socialinės atskaitomybės ataskaitą, tačiau ji neapima finansinių ataskaitų ir mūsų auditoriaus išvados apie jas. Vadovybė yra atsakinga už kitos informacijos pateikimą.

Mūsų nuomonė apie finansines ataskaitas neapima kitos informacijos ir mes nepateikiame jokios formos užtikrinimo išvados apie ją, išskyrus kaip nurodyta toliau.

Atliekant finansinių ataskaitų auditą, mūsų atsakomybė yra perskaityti kitą informaciją ir apsvarstyti, ar yra reikšmingų neatitikimų informacijai, pateiktai finansinėse ataskaitose ar mūsų žinioms, pagrįstoms atliktu auditu ir ar ji yra kitaip reikšmingai iškraipyta. Jeigu remdamiesi atliktu darbu, pastebime reikšmingą kitos informacijos iškraipymą, mes turime atskleisti šį faktą. Mes neturime su tuo susijusių pastebėjimų.

Mes taip pat privalome įvertinti, ar Įmonės metiniame pranešime, pateikta finansinė informacija atitinka tų pačių finansinių metų finansines ataskaitas bei ar Įmonės metinis pranešimas, buvo parengtas laikantis taikomų teisinių reikalavimų. Mūsų nuomone, pagrįsta finansinių ataskaitų audito metu atliktu darbu, visais reikšmingais atžvilgiais:

- Įmonės metiniame pranešime, pateikti finansiniai duomenys atitinka tų pačių finansinių metų finansinių ataskaitų duomenis; ir
- Įmonės metinis pranešimas, buvo parengtas laikantis LR įmonių finansinės atskaitomybės įstatymo reikalavimų.

Be to, prie finansinių ataskaitų rinkinio Bendrovė pateikė ir Socialinės atsakomybės ataskaitą. Mes neturime su tuo susijusių pastebėjimų.

Vadovybės ir už valdymą atsakingų asmenų atsakomybė už finansines ataskaitas

Vadovybė yra atsakinga už šių finansinių ataskaitų parengimą ir teisingą pateikimą pagal Lietuvos finansinės atskaitomybės standartus, ir tokią vidaus kontrolę, kokia, vadovybės nuomone, yra būtina finansinėms ataskaitoms parengti be reikšmingų iškraipymų dėl apgaulės ar klaidos.

Rengdama finansines ataskaitas vadovybė privalo įvertinti Įmonės gebėjimą tęsti veiklą ir atskleisti (jei būtina) dalykus, susijusius su veiklos tęstinumu ir veiklos tęstinumo apskaitos principo taikymu, išskyrus tuos atvejus, kai vadovybė ketina likviduoti Įmonę ar nutraukti veiklą arba neturi kitų realių alternatyvų, tik taip pasiegti.

Už valdymą atsakingi asmenys privalo prižiūrėti Įmonės finansinių ataskaitų rengimo procesą.

Auditoriaus atsakomybė už finansinių ataskaitų auditą

Mūsų tikslas yra gauti pakankamą užtikrinimą dėl to, ar finansinės ataskaitos kaip visuma nėra reikšmingai iškraipytos dėl apgaulės ar klaidos, ir išleisti auditoriaus išvadą, kurioje pateikiama mūsų nuomonė. Pakankamas užtikrinimas – tai aukšto lygio užtikrinimas, o ne garantija, kad reikšmingą iškraipymą, jeigu jis yra, visada galima nustatyti per auditą, kuris atliekamas pagal TAS. Iškraipymai, kurie gali atsirasti dėl apgaulės ar klaidos, laikomi reikšmingais, jeigu galima pagrįstai numatyti, kad atskirai ar kartu jie gali turėti didelės įtakos vartotojų ekonominiams sprendimams, priimamiems remiantis finansinėmis ataskaitomis.

Atlikdami auditą pagal TAS, viso audito metu priėmėme profesinius sprendimus ir laikėmės profesinio skepticizmo principo. Mes taip pat:

- Nustatėme ir įvertinome finansinių ataskaitų reikšmingo iškraipymo dėl apgaulės arba klaidų riziką, suplanavome ir atlikome procedūras kaip atsaką į tokią riziką ir surinkome pakankamų tinkamų audito įrodymų mūsų nuomonei pagrįsti. Reikšmingo iškraipymo dėl apgaulės neaptikimo rizika yra didesnė nei reikšmingo iškraipymo dėl klaidų neaptikimo rizika, nes apgaule gali būti sukčiavimas, klastojimas, tyčinis praleidimas, klaidingas aiškinimas arba vidaus kontrolių nepaisymas.

- Supratome su auditu susijusias vidaus kontroles, kad galėtume suplanuoti konkrečiomis aplinkybėmis tinkamas audito procedūras, o ne tam, kad galėtume pareikšti nuomonę apie Įmonės vidaus kontrolės veiksmingumą.
- Įvertinome taikomų apskaitos metodų tinkamumą ir vadovybės atliktų apskaitinių vertinimų bei su jais susijusių atskleidimų pagrįstumą.
- Padarėme išvadą dėl taikomo veiklos tęstinumo apskaitos principo tinkamumo ir dėl to, ar, remiantis surinktais įrodymais, egzistuoja su įvykiais ar sąlygomis susijęs reikšmingas neapibrėžtumas, dėl kurio gali kilti reikšmingų abejonių dėl Įmonės gebėjimo tęsti veiklą. Jeigu padarome išvadą, kad toks reikšmingas neapibrėžtumas egzistuoja, auditoriaus išvadoje privalome atkreipti dėmesį į susijusius atskleidimus finansinėse ataskaitose arba, jeigu tokių atskleidimų nepakanka, turime modifikuoti savo nuomonę. Mūsų išvados pagrįstos audito įrodymais, kuriuos surinkome iki auditoriaus išvados datos. Tačiau, būsimi įvykiai ar sąlygos gali lemti, kad Įmonės negalės toliau tęsti savo veiklos.
- Įvertinome bendrą finansinių ataskaitų pateikimą, struktūrą ir turinį, įskaitant atskleidimus, ir tai, ar finansinėse ataskaitose pateikti pagrindžiantys sandoriai ir įvykiai taip, kad atitiktų teisingo pateikimo koncepciją.

Mes, be visų kitų dalykų, privalome informuoti už valdymą atsakingus asmenis apie audito apimtį ir atlikimo laiką bei reikšmingus audito pastebėjimus, įskaitant svarbius vidaus kontrolės trūkumus, kuriuos nustatėme audito metu.

Taip pat pateikėme už valdymą atsakingiems asmenims patvirtinimą kad laikėmės atitinkamų etikos reikalavimų dėl nepriklausomumo, ir juos informavome apie visus santykius ir kitus dalykus, kurie, galėtų būti pagrįstai vertinami, kaip turintys įtakos mūsų nepriklausomumui ir, jei reikia, apie susijusias apsaugos priemones.

Iš dalykų, apie kuriuos informavome už valdymą atsakingus asmenis, išskiriame tuos dalykus, kurie buvo svarbiausi atliekant einamojo laikotarpio finansinių ataskaitų auditą ir kurie laikomi pagrindiniais audito dalykais. Tokius dalykus apibūdiname auditoriaus išvadoje, jeigu pagal įstatymą arba teisės aktą nedraudžiama viešai atskleisti tokio dalyko arba, jeigu, labai retomis aplinkybėmis, nustatome, kad dalykas neturėtų būti pateikiamas mūsų išvadoje, nes galima pagrįstai tikėtis, jog neigiamos tokios pateikimo pasekmės persvers visuomenės gaunamą naudą.

Išvada dėl kitų teisinių ir priežiūros reikalavimų

Bendrovės akcininkų sprendimu 2021 m. spalio 29 d. buvome pirmą kartą paskirti atlikti Įmonės 2021 – 2023 metų finansinių ataskaitų auditus. Įmonės auditą atliekame antrus metus iš eilės.

Patvirtiname, kad skyriuje „Nuomonė“ pareikšta mūsų nuomonė atitinka finansinių ataskaitų audito ataskaitą, kurią kartu su šia auditoriaus išvada pateikėme Įmonei.

Patvirtiname, kad mūsų žiniomis ir įsitikinimu, Įmonei suteiktos paslaugos atitinka taikomų įstatymų ir teisės aktų reikalavimus bei neapima Europos Parlamento ir Tarybos reglamento (ES) Nr. 537/2014 5 straipsnio 1 dalyje nurodytų ne audito paslaugų.

Per audito vykdymo laikotarpį nesuteikėme kitų nei finansinių ataskaitų auditas paslaugų.

Audito, kurį atlikus išleidžiama ši nepriklausomo auditoriaus išvada, užduoties partneris yra Aistė Perminaitė.

Auditorė Aistė Perminaitė
2023 m. kovo 16 d., Vilnius
Auditoriaus pažymėjimo Nr. 000592

UAB „Tezaurus auditas“
Audito įmonės pažymėjimo Nr. 001211



FINANSINĒS ATASKAITOS

BALANSAS, tūkst. Eur

2022 m. gruodžio 31 d.

Eil. Nr.	Straipsniai	Pastabos Nr.	Ataskaitinis laikotarpis	Praėjęs ataskaitinis laikotarpis
	TURTAS			
A.	ILGALAIKIS TURTAS		153.042,4	141.030,0
1.	NEMATERIALUSIS TURTAS	2.	695,6	710,5
1.1.	Plėtros darbai			
1.2.	Prestižas			
1.3.	Programinė įranga		695,6	710,5
1.4.	Koncesijos, patentai, licencijos, prekių ženklai ir panašios teisės			
1.5.	Kitas nematerialusis turtas			
1.6.	Sumokėti avansai			
2.	MATERIALUSIS TURTAS	3.	151.601,0	139.598,7
2.1.	Žemė		1,6	
2.2.	Pastatai ir statiniai		131.736,0	123.341,8
2.3.	Mašinos ir įranga		10.549,6	11.091,4
2.4.	Transporto priemonės		931,6	1.139,9
2.5.	Kiti įrenginiai, prietaisai ir įrankiai		881,6	823,3
2.6.	Investicinis turtas			
2.6.1.	Žemė			
2.6.2.	Pastatai			
2.7.	Sumokėti avansai ir vykdomi materialiojo turto statybos (gamybos) darbai		7.500,6	3.202,3
3.	FINANSINIS TURTAS	5.	48,2	0,2
3.1.	Įmonių grupės įmonių akcijos			
3.2.	Paskolos įmonių grupės įmonėms			
3.3.	Iš įmonių grupės įmonių gautinos sumos			
3.4.	Asocijuotųjų įmonių akcijos			
3.5.	Paskolos asocijuotosioms įmonėms			
3.6.	Iš asocijuotųjų įmonių gautinos sumos			
3.7.	Ilgalaikės investicijos			
3.8.	Po vieno metų gautinos sumos			
3.9.	Kitas finansinis turtas		48,2	0,2
4.	KITAS ILGALAIKIS TURTAS		697,6	720,6
4.1.	Atidėtojo pelno mokesčio turtas	24.	686,2	709,2
4.2.	Biologinis turtas			
4.3.	Kitas turtas		11,4	11,4
B.	TRUMPALAIKIS TURTAS		4.191,7	5.986,6
1.	ATSARGOS		311,5	200,9
1.1.	Žaliavos, medžiagos ir komplektavimo detalės	6.	310,4	198,6
1.2.	Nebaigta produkcija ir vykdomi darbai			
1.3.	Produkcija			
1.4.	Pirktos prekės, skirtos perparduoti			
1.5.	Biologinis turtas			
1.6.	Ilgalaikis materialusis turtas, skirtas parduoti			
1.7.	Sumokėti avansai	7.	1,1	2,3
2.	PER VIENUS METUS GAUTINOS SUMOS		2.510,3	2.200,4
2.1.	Pirkėjų skolos	8.	2.444,6	2.200,1
2.2.	Įmonių grupės įmonių skolos			
2.3.	Asocijuotųjų įmonių skolos			
2.4.	Kitos gautinos sumos	9.	65,7	0,3
3.	TRUMPALAIKĖS INVESTICIJOS			
3.1.	Įmonių grupės įmonių akcijos			
3.2.	Kitos investicijos			
4.	PINIGAI IR PINIGŲ EKVIVALENTAI	10.	1.369,9	3.585,3
C.	ATEINANČIŲ LAIKOTARPIŲ SANAUDOS IR SUKAUPTOS PAJAMOS	11.	161,5	53,0
	TURTO IŠ VISO		157.395,6	147.069,6

BALANSAS, tūkst. Eur (tęsinys)

2022 m. gruodžio 31 d.

Eil. Nr.	Straipsniai	Pastabos Nr.	Ataskaitinis laikotarpis	Praėjęs ataskaitinis laikotarpis
	NUOSAVAS KAPITALAS IR ĮSIPAREIGOJIMAI			
D.	NUOSAVAS KAPITALAS		79.924,8	69.254,5
1.	KAPITALAS	12.	75.246,7	63.326,3
1.1.	Įstatinis (pasirašytasis) arba pagrindinis kapitalas		75.246,7	63.326,3
1.2.	Pasirašytasis neapmokėtas kapitalas (-)			
1.3.	Savos akcijos, pajai (-)			
2.	AKCIJŲ PRIEDAI			
3.	PERKAINOJIMO REZERVAS			
4.	REZERVAI	13.	5638,2	3.444,5
4.1.	Privalomasis rezervas arba atsargos (rezervinis) kapitalas		596,5	538,5
4.2.	Savoms akcijoms įsigyti			
4.3.	Kiti rezervai		5.041,7	2.906,0
5.	NEPASKIRSTYTASIS PELNAS (NUOSTOLIAI)	14.	-960,1	2.483,7
5.1.	Ataskaitinių metų pelnas (nuostoliai)		-960,1	1.160,0
5.2.	Ankstesnių metų pelnas (nuostoliai)			1.323,7
E.	DOTACIJOS, SUBSIDIJOS	15.	64.299,1	66.340,4
F.	ATIDĖJINIAI	16.	2.698,1	2.742,2
1.	Pensijų ir panašių įsipareigojimų atidėjiniai			
2.	Mokesčių atidėjiniai			
3.	Kiti atidėjiniai		2.698,1	2.742,2
G.	MOKĖTINOS SUMOS IR KITI ĮSIPAREIGOJIMAI	17.	10425,8	8.450,3
1.	PO VIENŲ METŲ MOKĖTINOS SUMOS IR KITI ILGALAIKIAI ĮSIPAREIGOJIMAI		5.271,0	3.959,0
1.1.	Skoliniai įsipareigojimai			
1.2.	Skolos kredito įstaigoms		5.271,0	3.749,0
1.3.	Gauti avansai			
1.4.	Skolos tiekėjams			210,0
1.5.	Pagal vekselius ir čekius mokėtinos sumos			
1.6.	Įmonių grupės įmonėms mokėtinos sumos			
1.7.	Asocijuotosioms įmonėms mokėtinos sumos			
1.8.	Kitos mokėtinos sumos ir ilgalaikiai įsipareigojimai			
2.	PER VIENUS METUS MOKĖTINOS SUMOS IR KITI TRUMPALAIKIAI ĮSIPAREIGOJIMAI		5154,8	4.491,3
2.1.	Skoliniai įsipareigojimai			
2.2.	Skolos kredito įstaigoms		1.478,0	878,0
2.3.	Gauti avansai		310,5	185,6
2.4.	Skolos tiekėjams		1.382,6	1.709,7
2.5.	Pagal vekselius ir čekius mokėtinos sumos			
2.6.	Įmonių grupės įmonėms mokėtinos sumos			
2.7.	Asocijuotosioms įmonėms mokėtinos sumos			
2.8.	Pelno mokesčio įsipareigojimai			
2.9.	Su darbo santykiais susiję įsipareigojimai		1.311,4	1.159,3
2.10.	Kitos mokėtinos sumos ir trumpalaikiai įsipareigojimai		672,3	558,7
H.	SUKAUPOTOS SANAUDOS IR ATEINANČIŲ LAIKOTARPIŲ PAJAMOS	18.	47,8	282,2
	NUOSAVO KAPITALO IR ĮSIPAREIGOJIMŲ IŠ VISO		157395,6	147.069,6

Generalinis direktorius _____

Benitas Jonikas

Finansų departamento _____

Mindaugas Jurkaitis

direktorius _____

Vyr. buhalterė _____

Neringa Grevienė

PELNO (NUOSTOLIŲ) ATASKAITA, tūkst. Eur

Už metus pasibaigusius 2022 m. gruodžio 31 d.

Eil. Nr.	Straipsniai	Pastabos Nr.	Ataskaitinis laikotarpis	Praėjęs ataskaitinis laikotarpis
1.	Pardavimo pajamos	19.	19.476,8	17.615,1
2.	Pardavimo savikaina	20.	-17.547,3	-14.042,9
3.	Biologinio turto tikrosios vertės pokytis			
4.	BENDRASIS PELNAS (NUOSTOLIAI)		1.929,5	3.572,2
5.	Pardavimo sąnaudos	20.	-817,2	-1.183,8
6.	Bendrosios ir administracinės sąnaudos	20.	-2.758,8	-1.548,9
7.	Kitos veiklos rezultatai	21.	750,6	468,0
8.	Investicijų į patrunuojančiosios, patrunuojamųjų ir asocijuotųjų įmonių akcijas pajamos			
9.	Kitų ilgalaikių investicijų ir paskolų pajamos			
10.	Kitos palūkanų ir panašios pajamos	22.	47,2	32,2
11.	Finansinio turto ir trumpalaikių investicijų vertės sumažėjimas			
12.	Palūkanų ir kitos panašios sąnaudos	22.	-88,5	-74,5
13.	PELNAS (NUOSTOLIAI) PRIEŠ APMOKESTINIMA		-937,2	1.265,2
14.	Pelno mokestis	23.	-22,9	-105,2
15.	GRYNASIS PELNAS (NUOSTOLIAI)		-960,1	1.160,0

Generalinis direktorius

Benitas Jonikas

Finansų departamento
direktorius

Mindaugas Jurkaitis

Vyr. buhalterė

Neringa Grevienė

NUOSAVO KAPITALO POKYČIŲ ATASKAITA, tūkst. Eur

Už metus pasibaigusius 2022 m. gruodžio 31 d.

Straipsniai	Apmokėtas įstatinis arba pagrindinis kapitalas	Akcijų priedai	Savos akcijos (-)	Perkainojimo rezervas		Įstatymo numatyti rezervai		Kiti rezervai	Nepaskirstytasis pelnas (nuostoliai)	Iš viso
				Ilgalaikio materialiojo turto	Finansinio turto	Privalomasis arba atsargos (rezervinis) kapitalas	Savoms akcijoms įsigyti			
1. Likutis užpraėjusio ataskaitinio (metinio) laikotarpio pabaigoje	63.326,3					457,2		5.593,0	-1.038,1	68.338,4
2. Apskaitos politikos pakeitimo rezultatas										
3. Esminių klaidų taisymo rezultatas										
4. Perskaičiuotas likutis užpraėjusio ataskaitinio (metinio) laikotarpio pabaigoje	63.326,3					457,2		5.593,0	-1.038,1	68.338,4
5. Ilgalaikio materialiojo turto vertės padidėjimas (sumažėjimas)										
6. Veiksmingos apsidraudimo priemonės vertės padidėjimas (sumažėjimas)										
7. Savų akcijų įsigijimas (pardavimas)										
8. Pelno (nuostolių) ataskaitoje nepripažintas pelnas (nuostoliai)										
9. Ataskaitinio laikotarpio grynas pelnas (nuostoliai)									1.160,0	1.160,0
10. Dividendai									-243,9	-243,9
11. Kitos išmokos										
12. Sudaryti rezervai						81,3		1.300,9	-1.382,2	
13. Panaudoti rezervai								-3.987,9	3.987,9	
14. Įstatinio kapitalo didinimas (mažinimas) arba pajininkų įnašai (pajų grąžinimas)										
15. Kitas įstatinio arba pagrindinio kapitalo padidėjimas (sumažėjimas)										
16. Įnašai nuostoliams padengti										
17. Likutis praėjusio ataskaitinio (metinio) laikotarpio pabaigoje	63.326,3					538,5		2.906,0	2.483,7	69.254,5
18. Ilgalaikio materialiojo turto vertės padidėjimas (sumažėjimas)										
19. Veiksmingos apsidraudimo priemonės vertės padidėjimas (sumažėjimas)										
20. Savų akcijų įsigijimas (pardavimas)										
21. Pelno (nuostolių) ataskaitoje nepripažintas pelnas (nuostoliai)										
22. Ataskaitinio laikotarpio grynas pelnas (nuostoliai)									-960,1	-960,1
23. Dividendai									-290,0	-290,0
24. Kitos išmokos										

NUOSAVO KAPITALO POKYČIŲ ATASKAITA, tūkst. Eur (tęsinys)

Už metus pasibaigusius 2022 m. gruodžio 31 d.

Straipsniai	Apmokėtas įstatinis arba pagrindinis kapitalas	Akcijų priedai	Savos akcijos (-)	Perkainojimo rezervas		Įstatymo numatyti rezervai		Kiti rezervai	Nepaskirstytasis pelnas (nuostoliai)	Iš viso
				Ilgalaikio materialiojo turto	Finansinio turto	Privalomasis arba atsargos (rezervinis) kapitalas	Savoms akcijoms įsigyti			
25. Sudaryti rezervai						58,0		2.175,7	-2.233,7	
26. Panaudoti rezervai								-40,0	40,0	
27. Įstatinio kapitalo didinimas (mažinimas) arba pajininkų įnašai (pajų grąžinimas)	11.920,4									11.920,4
28. Kitas įstatinio arba pagrindinio kapitalo padidėjimas (sumažėjimas)										
29. Įnašai nuostoliams padengti										
30. Likutis ataskaitinio laikotarpio pabaigoje	75.246,7					596,5		5.041,7	-960,1	79.924,8

Generalinis direktorius

Benitas Jonikas

 Finansų departamento
direktorius

Mindaugas Jurkaitis

Vyr. buhalterė

Neringa Grevienė

PINIGŲ SRAUTŲ ATASKAITA, tūkst. Eur

Už metus pasibaigusius 2022 m. gruodžio 31 d.

Eil. Nr.	Straipsniai	Pastabos Nr.	Ataskaitinis laikotarpis	Praėjęs ataskaitinis laikotarpis
1.	Pagrindinės veiklos pinigų srautai			
1.1	Grynasis pelnas (nuostoliai)		-960,1	1.160,0
1.2	Nusidėvėjimo ir amortizacijos sąnaudos		4.984,3	4.651,5
1.3	Ilgalaikio materialiojo ir nematerialiojo turto perleidimo rezultatų eliminavimas		-28,1	-6,7
1.4	Finansinės ir investicinės veiklos rezultatų eliminavimas		41,3	42,3
1.5	Kitų nepiniginų sandorių rezultatų eliminavimas			
1.6	Iš įmonių grupės įmonių ir asocijuotųjų įmonių gautinų sumų sumažėjimas (padidėjimas)			
1.7	Kitų po vienu metų gautinų sumų sumažėjimas (padidėjimas)		-48,0	
1.8	Atidėtojo pelno mokesčio turto sumažėjimas (padidėjimas)		22,9	105,2
1.9	Atsargų, išskyrus sumokėtus avansus, sumažėjimas (padidėjimas)		-111,7	22,4
1.10	Sumokėtų avansų sumažėjimas (padidėjimas)		1,2	4,6
1.11	Pirkėjų skolų sumažėjimas (padidėjimas)		-244,5	-149,4
1.12	Įmonių grupės įmonių ir asocijuotųjų įmonių skolų sumažėjimas (padidėjimas)			
1.13	Kitų gautinų sumų sumažėjimas (padidėjimas)		-180,8	1,5
1.14	Trumpalaikių investicijų sumažėjimas (padidėjimas)			
1.15	Ateinančių laikotarpių sąnaudų ir sukauptų pajamų sumažėjimas (padidėjimas)		7,0	2,1
1.16	Atidėjinių padidėjimas (sumažėjimas)		-44,2	-284,6
1.17	Ilgalaikių skolų tiekėjams ir gautų avansų padidėjimas (sumažėjimas)		-210,0	-72,6
1.18	Pagal vekselius ir čekius po vienu metų mokėtinų sumų padidėjimas (sumažėjimas)			
1.19	Ilgalaikių skolų įmonių grupės įmonėms ir asocijuotosioms įmonėms padidėjimas (sumažėjimas)			
1.20	Trumpalaikių skolų tiekėjams ir gautų avansų padidėjimas (sumažėjimas)		-202,1	-183,2
1.21	Pagal vekselius ir čekius per vienus metus mokėtinų sumų padidėjimas (sumažėjimas)			
1.22	Trumpalaikių skolų įmonių grupės įmonėms ir asocijuotosioms įmonėms padidėjimas (sumažėjimas)			
1.23	Pelno mokesčio įsipareigojimų padidėjimas (sumažėjimas)			
1.24	Su darbo santykiais susijusių įsipareigojimų padidėjimas (sumažėjimas)		152,1	587,3
1.25	Kitų mokėtinų sumų ir įsipareigojimų padidėjimas (sumažėjimas)		113,6	109,2
1.26	Sukauptų sąnaudų ir ateinančių laikotarpių pajamų padidėjimas (sumažėjimas)		-234,4	282,2

PINIGŲ SRAUTŲ ATASKAITA, tūkst. Eur (tęsinys)

Už metus pasibaigusius 2022 m. gruodžio 31 d.

Eil. Nr.	Straipsniai	Pastabos Nr.	Ataskaitinis laikotarpis	Praėjęs ataskaitinis laikotarpis
	Grynieji pagrindinės veiklos pinigų srautai		3.058,5	6.271,8
2.	Investicinės veiklos pinigų srautai			
2.1	Ilgalaikio turto, išskyrus investicijas, įsigijimas		-8.030,0	-4.665,1
2.2	Ilgalaikio turto, išskyrus investicijas, perleidimas		53,7	22,9
2.3	Ilgalaikių investicijų įsigijimas			
2.4	Ilgalaikių investicijų perleidimas			
2.5	Paskolų suteikimas			
2.6	Paskolų susigrąžinimas			
2.7	Gauti dividendai, palūkanos			
2.8	Kitas investicinės veiklos pinigų srautų padidėjimas			
2.9	Kitas investicinės veiklos pinigų srautų sumažėjimas			
	Grynieji investicinės veiklos pinigų srautai		-7.976,3	-4.642,2
3.	Finansinės veiklos pinigų srautai			
3.1	Pinigų srautai, susiję su įmonės savininkais		-290,0	-243,9
3.1.1	Akcijų išleidimas			
3.1.2	Savininkų įnašai nuostoliams padengti			
3.1.3	Savų akcijų supirkimas			
3.1.4	Dividendų išmokėjimas		-290,0	-243,9
3.2	Pinigų srautai, susiję su kitais finansavimo šaltiniais		2.992,4	342,8
3.2.1	Finansinių skolų padidėjimas		3.000,0	
3.2.1.1	Paskolų gavimas		3.000,0	
3.2.1.2	Obligacijų išleidimas			
3.2.2	Finansinių skolų sumažėjimas		-964,7	-952,5
3.2.2.1	Paskolų grąžinimas		-878,0	-878,0
3.2.2.2	Obligacijų supirkimas			
3.2.2.3	Sumokėtos palūkanos		-86,7	-74,5
3.2.2.4	Lizingo (finansinės nuomos) mokėjimai			
3.2.3	Kitų įmonės įsipareigojimų padidėjimas			
3.2.4	Kitų įmonės įsipareigojimų sumažėjimas			
3.2.5	Kitas finansinės veiklos pinigų srautų padidėjimas		959,0	1.295,3
3.2.6	Kitas finansinės veiklos pinigų srautų sumažėjimas		-1,9	
	Grynieji finansinės veiklos pinigų srautai		2.702,4	98,9
4.	Valiutų kursų pokyčio įtaka grynujų pinigų ir pinigų ekvivalentų likučiui			-0,1
5.	Grynasis pinigų srautų padidėjimas (sumažėjimas)		-2.215,4	1.728,4
6.	Pinigai ir pinigų ekvivalentai laikotarpio pradžioje		3.585,3	1.856,9
7.	Pinigai ir pinigų ekvivalentai laikotarpio pabaigoje		1.369,9	3.585,3

Generalinis direktorius _____

Benitas Jonikas

Finansų departamento direktorius _____

Mindaugas Jurkaitis

Vyr. buhalterė _____

Neringa Grevienė

AIŠKINAMASIS RAŠTAS

Už metus pasibaigusius 2022 m. gruodžio 31 d.

AB „KLAIPĖDOS VANDUO“

BENDROVĖS KODAS 140089260, RYŠININKŲ G.11, KLAIPĖDA, DUOMENYS APIE ĮMONĘ KAUPIAMI IR SAUGOMI LR JURIDINIŲ ASMENŲ REGISTRE

2022 M. GRUODŽIO 31 D. FINANSINIŲ ATASKAITŲ AIŠKINAMASIS RAŠTAS

I. BENDROJI DALIS

UAB „Klaipėdos vanduo“ (toliau – Bendrovė) įregistruota 1995 balandžio 12 dieną. 2019 m. kovo 28 d. prie Bendrovės buvo prijungta įmonė AB „Klaipėdos rajono vandenys“ su turtu, su visomis teisėmis ir pareigomis.

Bendrovės pagrindinė veikla – geriamojo vandens tiekimo, nuotekų tvarkymo bei paviršinių nuotekų tvarkymo paslaugų teikimas Klaipėdos miesto bei rajono gyventojams ir įmonėms. 2022 m. pabaigoje Bendrovė turėjo 99.957 klientus (kartu fizinių ir juridinių asmenų), kuriems teikiama geriamojo vandens tiekimo ir/ar nuotekų tvarkymo paslauga. Per metus klientų skaičius padidėjo 1.575 arba 1,6 %. Bendrovės teikiama paviršinių nuotekų tvarkymo paslauga 2022 m. pabaigoje naudojosi 1.329 abonentai (juridinių klientų) Klaipėdos mieste. Bendrovės misija – patikimai tiekti švarų vandenį ir valyti nuotekas tausojant gamtą.

2022 m. birželio mėnesį Bendrovės įstatinis kapitalas buvo padidintas Klaipėdos miesto savivaldybės turtiniu įnašu, papildomai išleidžiant 411 616 vnt. paprastųjų vardinių akcijų, vertė 11.920,4 tūkst. Eurų. 2022 m. gruodžio 31 d. Bendrovės įstatinis kapitalas 75.246,7 tūkst. Eur, kuris padalintas į 2 598 297 paprastąsias vardines 28,96 Eur nominalios vertės akcijas.

Bendrovės akcininkų struktūra:

Aprašas	Likutis 2022 12 31		Likutis 2021 12 31	
	Turimų akcijų skaičius	Nuosavybės dalis, proc.	Turimų akcijų skaičius	Nuosavybės dalis, proc.
Klaipėdos miesto savivaldybė	2.237.693	86,12	1.826.077	83,51
Klaipėdos rajono savivaldybė	340.924	13,12	340.924	15,59
Neringos miesto savivaldybė	19.680	0,76	19.680	0,90
Viso:	2.598.297	100	2.186.681	100

2022 m. gruodžio 31 d. Bendrovės darbuotojų sąrašinis skaičius 345 (2021 m. gruodžio 31 d. 347), vidutinis sąrašinis skaičius per 2022 m. - 339 (per 2021 m. – 348).

Bendrovės darbuotojų skaičius pagal kategorijas:

Aprašas	2022 m.	2021 m.
Administracijos vadovai	5	6
Vadovai	22	25
Specialistai	160	157
Darbininkai	158	165
Iš viso:	345	353

II. APSKAITOS POLITIKA

1. Finansinių ataskaitų forma

Bendrovė apskaitą tvarko ir finansinių ataskaitų rinkinį rengia pagal Bendrovės tęsiamos veiklos bei pajamų ir sąnaudų kaupimo principus ir šiuos finansinę atskaitomybę reglamentuojančius teisės aktus:

- Lietuvos finansinės atskaitomybės standartus;
- LR finansinės apskaitos įstatymą;
- LR įmonių atskaitomybės įstatymą.

2. Bendrovės apskaitos politika

Finansinės atskaitos sudaromos lietuvių kalba, apskaita tvarkoma ir šiose finansinėse ataskaitose visos sumos yra apskaitytos ir pateiktos Lietuvos Respublikos nacionaline valiuta – eurai. Sumos šiose ataskaitose pateikiamos tūkstančiais eurų, jei nenurodyta kitaip.

Finansiniai metai sutampa su kalendoriniais metais.

Bendrovės finansinių ataskaitų rinkinys sudarytas taip, kad tinkamai, išsamiai ir suprantamai parodytų savo turtą, nuosavą kapitalą, įsipareigojimus, pajamas bei sąnaudas.

Bendrovė per 2022 metus vykdė įprastinę veiklą, numatytą Bendrovės įstatuose.

Finansinio laikotarpio pabaigai Bendrovės balanse turtas įkainotas:

- nematerialusis turtas - įsigijimo savikaina, atėmus sukauptą amortizaciją;
- ilgalaikis materialusis turtas - įsigijimo savikaina, atėmus sukauptą nusidėvėjimą ir vertės sumažėjimo sumą;
- atsargos - įsigijimo savikaina, atėmus vertės sumažėjimo sumą;
- gautinos sumos - grynąja verte, atėmus abejotinas skolas.

2.1. Nematerialiojo turto apskaitos politika

Nematerialiajam turtui priskiriamas identifikuojamas nepiniginis turtas, neturintis materialios formos, kuriuo Bendrovė disponuoja ir kurį naudodama tikisi gauti tiesioginės ir netiesioginės naudos. Išlaidos pripažįstamos nematerialiuoju turtu, jei jos atitinka šiuos kriterijus: pagrįstai tikimasi iš to turto gauti ekonominės naudos ateityje; turto įsigijimo savikainą galima patikimai įvertinti ir atskirti nuo kito turto vertės; Bendrovė gali tuo turtu disponuoti, jį kontroliuoti arba apriboti teisę juo naudotis kitiems. Įsigijimo metu nematerialusis turtas registruojamas įsigijimo savikaina. Balanse jis parodomas likutine verte, kuri apskaičiuojama iš įsigijimo savikainos atimant sukauptą amortizaciją. Amortizacija skaičiuojama tiesiogiai proporcingu (tiesiniu) metodu. Likvidacinė vertė nenustatoma. Nematerialiojo turto eksploatavimo ir kitos išlaidos priskiriamos to ataskaitinio laikotarpio, kuriuo buvo patirtos, sąnaudoms. Nematerialiojo

turto nurašymo nuostoliai priskiriami Bendrovės veiklos sąnaudoms. Nematerialiojo turto grupei nustatytas toks amortizacijos laikotarpis:

Eil. Nr.	Turto grupė	Amortizacijos laikotarpis (metais)
1.	Programinė įranga	3-5
2.	Kitas nematerialus turtas	4-5

2.2. Ilgalaikio materialiojo turto apskaitos politika

Ilgalaikiu materialiuoju turtu laikomas turtas, kurį Bendrovė valdo ir kontroliuoja, iš kurio tikisi gauti ekonominės naudos būsimaisiais laikotarpiais, kuris bus naudojamas ilgiau nei vienerius metus, kurio įsigijimo (pasigaminimo) savikainą galima patikimai nustatyti ir kurio vertė didesnė už nustatytą minimalią tos grupės turto vertę.

Minimali ilgalaikio materialiojo turto vertė yra 150 Eur, išskyrus įvaduose įrengtus apskaitos prietaisus ir tinklus, kuriems nustatoma 0,29 Eur minimali įsigijimo savikaina. Pradinę ilgalaikio materialiojo turto vertę sudaro įsigijimo kaina, įskaitant negrąžinamus įsigijimo mokesčius ir visas tiesiogiai priskirtinas išlaidas, susijusias su turto parengimu eksploatuoti arba perkėlimu į jo naudojimo vietą. Išlaidos, tokios kaip remonto ir eksploatacijos, patirtos ilgalaikiam materialiajam turtui pradėjus veikti, paprastai yra apskaitomos to laikotarpio, kai jos buvo patirtos, pelno (nuostolio) ataskaitoje. Tais atvejais, kai galima aiškiai įrodyti, jog šių išlaidų dėka padidės ekonominė nauda iš šio ilgalaikio materialiojo turto panaudojimo ir (arba) pailgės jo numatytas ekonominio tarnavimo laikas, išlaidos yra kapitalizuojamos, pridedant jas prie ilgalaikio materialiojo turto įsigijimo vertės.

Bendrovės ilgalaikis materialusis turtas, įsigytas iki 1996 m. sausio 1 d., yra apskaitomas indeksuota įsigijimo verte, atėmus indeksuotą sukauptą nusidėvėjimą bei įvertinus vertės sumažėjimo nuostolius. Ilgalaikis materialusis turtas įsigytas po 1996 m. sausio 1 d. apskaitomas įsigijimo verte atėmus sukauptą nusidėvėjimą ir įvertinus turto vertės sumažėjimo sumą.

Nusidėvėjimas neskaičiuojamas neriboto naudojimo laiko turtui – žemei.

Naudingo tarnavimo laikas yra reguliariai peržiūrimas užtikrinant, kad nusidėvėjimo terminas atitinka numatomą ilgalaikio materialiojo turto naudingo tarnavimo laikotarpį ir jei reikia, pakoreguojama perspektyviai kiekvienų finansinių metų pabaigoje. Turto naudingo tarnavimo laikas nustatomas remiantis tikėtiniu turto naudingumu.

Kai turtas parduodamas arba nurašomas, jo įsigijimo vertė ir sukauptas nusidėvėjimas sąskaitose yra eliminuojami, pardavimo pelnas ar nuostoliai apskaitomi pelno (nuostolių) ataskaitoje.

Ilgalaikiam materialiajam turtui nustatoma likvidacinė vertė, kuri siekia nuo 10% įsigijimo vertės iki 0,29 Eur.

Tikslus kiekvieno konkrečiai turto grupei priklausančio turto vieneto nusidėvėjimo laikotarpis nurodomas eksploatacijos pradžios akte, kurį nustato įmonės vadovo paskirta komisija pagal kiekvieno turto vieneto techninio eksploatavimo ar panašios dokumentacijos sąlygas.

Nusidėvėjimas skaičiuojamas taikant tiesiogiai proporcingą (tiesinį) metodą per tokį turto naudingo tarnavimo laikotarpį:

Eilės Nr.	Ilgalaikio materialiojo turto grupė	Metai
1.	Žemė	Neskaičiuojamas
2.	Pastatai	30-90
3.	Vamzdynai	15-80
4.	Statiniai	15-99
5.	Mašinos ir įranga	5-20
6.	Transporto priemonės	6-20
7.	Įrenginiai	3-5
8.	Kita įranga - matavimo prietaisai	3-6
9.	Įrankiai	3-5
10.	Baldai	6

Nebaigta statyba apskaitoma įsigijimo verte. Ją sudaro statybos, statinių ir įrenginių vertės bei kitos tiesiogiai priskirtinos išlaidos. Nebaigtos statybos nusidėvėjimas neskaičiuojamas tol, kol statyba nėra baigta ir turtas nepradėtas pilnai naudoti.

2.3. Finansinio turto apskaitos politika

Finansinį turtą sudaro įsigyti kito subjekto nuosavybės vertybiniai popieriai – akcijos bei gautos garantijos. Jos apskaitomos įsigijimo savikaina.

2.4 Kitas ilgalaikis turtas

Bendrovė apskaito atidėtąjį pelno mokestį, kuris pripažįstamas visiems laikiniams skirtumams tarp finansinėje atskaitomybėje parodyto turto ir įsipareigojimų balansinės vertės bei jų vertės mokestinėje apskaitoje. Atidėtojo pelno mokesčio turtas yra pripažįstamas įskaitomiesiems laikiniams skirtumams ta dalimi, kuriai tikėtina bus pakankamai mokestinio pelno laikinųjų skirtumų naudai realizuoti ir yra tikimasi ją realizuoti artimiausioje ateityje.

Atidėtojo mokesčio turtas yra peržiūrimas finansinės ataskaitos sudarymo datai ir yra sumažinamas, jei nėra tikėtina, kad Bendrovė ateityje turės pakankamai apmokestinamojo pelno šiam turtui realizuoti iki sumos, kuri tikėtina ateityje sumažins apmokestinamąjį pelną.

Kitą ilgalaikį turtą sudaro ir kitas ilgalaikis turtas, kuris nebuvo parodytas kituose ilgalaikio turto straipsniuose.

2.5. Atsargų apskaitos politika

Atsargos įvertinamos įsigijimo savikaina, o sudarant finansinių ataskaitų rinkinį – įsigijimo savikaina arba grynąja galimo realizavimo verte, atsižvelgiant į tai, kuri iš jų mažesnė. Atsargų savikainą sudaro pirkimo kaina. Nustatant atsargų įsigijimo savikainą, prie pirkimo kainos pridėjami visi su pirkimu susiję mokesčiai bei rinkliavos (išskyrus tuos, kurie vėliau bus atgauti), gabenimo, paruošimo naudoti bei kitos tiesiogiai susijusios su atsargų pirkimu išlaidos. Į atsargų savikainą neįskaitomas sumokėtas pridėtinės vertės mokestis. Savikaina apskaičiuojama FIFO metodu. Papildomai ataskaitinių metų gruodžio 31 d. formuojamas vertės sumažėjimas nejudančioms atsargoms, jei jos nejudėjo ilgiau kaip 180 dienų, o tos prekės, kurios nebegali būti realizuotos, yra nurašomos.

2.6. Pirkėjų skolų apskaitos politika

Pirkėjų skolos parodomas grynąja verte, atėmus vertės sumažėjimą dėl abejotinų skolų. Bendrovė abejotinų skolų sąnaudoms įvertinti, skaičiuoja vertės sumažėjimą gyventojų ir įmonių (juridinių asmenų) skoloms, kurios pradelstos daugiau nei 180 dienų bei visoms juridinių asmenų skoloms kai žinoma, kad juridiniam asmeniui iškelta bankroto byla

arba ji yra likviduojama. Abejotinų ir beviltiškų skolų sumos pelno (nuostolių) ataskaitoje pripažįstamos veiklos sąnaudomis.

2.7. Pinigų apskaitos politika

Pinigus sudaro pinigai banko sąskaitose. Pinigų ekvivalentai yra trumpalaikės, labai likvidžios investicijos, lengvai konvertuojamos į žinomą pinigų sumą. Tokių investicijų terminas neviršija trijų mėnesių, o vertės pokyčių rizika yra labai nežymi.

Pinigų srautų ataskaitoje pinigus ir pinigų ekvivalentus sudaro pinigai bankų sąskaitose bei kitos trumpalaikės labai likvidžios investicijos.

2.8. Ateinančių laikotarpių sąnaudų ir sukauptų pajamų apskaitos politika

Ateinančių laikotarpių sąnaudos susidaro, kai Bendrovė per ataskaitinį ir ankstesnius ataskaitinius laikotarpius sumokėjo už būsimais laikotarpiais teiktinas tęstinio pobūdžio paslaugas, už kurias sumokėtos sumos bus tolygiai pripažįstamos sąnaudomis ateinančiais ataskaitiniais laikotarpiais, kai bus patiriamos.

Sukauptos pajamos – tai per ataskaitinį ir ankstesnius ataskaitinius laikotarpius Bendrovės uždirbtomis pajamomis pripažintos sumos, dėl kurių skolininkas prisiima įsipareigojimą sumokėti ateinančiais ataskaitiniais laikotarpiais už Bendrovės tam tikrą laikotarpį teikiamas tęstinio pobūdžio paslaugas, už kurias uždirbtos pajamos kaupiamos tolygiai arba atsižvelgiant į paslaugų įvykdymo lygį.

2.9. Nuosavo kapitalo ir rezervų apskaitos politika

Bendrovės nuosavam kapitalui priskiriama:

- apmokėto įstatinio kapitalo dalis;
- akcijų priedai;
- privalomasis rezervas;
- kiti rezervai;
- nepaskirstytas pelnas.

Paprastosios vardinės akcijos apskaitomos jų nominalia verte. Pelno paskirstymas Bendrovės apskaitoje registruojamas tada, kai akcininkai priima sprendimą pelną paskirstyti, t. y. akcininkų susirinkimo dieną, neatsižvelgiant į tai, kada jis buvo uždirbtas. Akcininkams priėmus sprendimą sudaryti arba naikinti rezervą, apskaitoje registruojamas rezervo padidėjimas ar sumažėjimas, ta pačia suma didinant ar mažinant nepaskirstytąjį pelną.

2.10. Dotacijų apskaitos politika

Dotacijos Bendrovėje skiriamos ilgalaikiam turtui įsigyti ar statyti. Dotacijų apskaita tvarkoma kaupimo principu, t. y. gautos dotacijos arba jos dalys pripažįstamos panaudotomis tais laikotarpiais, kuriais patiriamos su dotacijomis susijusios sąnaudos. Ilgalaikiam turtui įsigyti dotacija visa suma užregistruojama kaip gauta. Gauta dotacija pripažįstama panaudota dalimis, t. y. mažinamas balanso straipsnis „Dotacijos, subsidijos“ proporcingai tiek, kiek nudėvima turto, įsigyto iš subsidijų, ir šia suma mažinamas atitinkamas sąnaudų (nusidėvėjimo) straipsnis. Nepanaudotas dotacijų dalies likutis rodomas balanso straipsnyje „Dotacijos, subsidijos“.

Vyriausybės ir Europos Sąjungos dotacijos, gaunamos ataskaitinio ar praėjusio laikotarpio išlaidoms ar negautoms pajamoms kompensuoti, taip pat visos kitos dotacijos, nepriskiriamos dotacijoms, susijusioms su turtu, yra laikomos dotacijomis, susijusiomis su pajamomis. Dotacijos, susijusios su pajamomis, pripažįstamos panaudotomis dalimis tiek, kiek per ataskaitinį laikotarpį patiriama sąnaudų, arba kiek apskaičiuojama negautų pajamų, kurioms kompensuoti skirta dotacija.

2.11. Atidėjinių apskaitos politika

Atidėjiny apskaitomas tada, kai dėl praeities įvykių Bendrovė turi įsipareigojimą (teisinį ir neatšaukiamą), jam įvykdyti iš Bendrovės turės panaudoti savo turtą ir įsipareigojimo suma gali būti patikimai įvertinta.

Suma pripažinta atidėjiniu yra geriausio atlygio, kurį reikės sumokėti, kad būtų padengtas dabartinis įsipareigojimas, vertinamas ataskaitinio laikotarpio pabaigoje, atsižvelgiant į rizikas ir neapibrėžtumus kylančius dėl šio įsipareigojimo. Kai atidėjiny vertinamas naudojant numatomus pinigų srautus, įsipareigojimui padengti, jo apskaitinė vertė yra dabartinė šių pinigų srautų vertė (kai pinigų laiko vertės pokytis reikšmingas).

Atidėjiniai yra peržiūrimi kiekvieną kartą sudarant finansines ataskaitas ir koreguojami, kad atspindėtų tiksliausią dabartinį įvertinimą.

2.10. Mokėtinų sumų ir įsipareigojimų apskaitos politika

Bendrovės ilgalaikiai ir trumpalaikiai įsipareigojimai prekybos partneriams, kredito įstaigoms, valstybinėms institucijoms bei kitiems juridiniams ar fiziniams asmenims.

Finansiniai įsipareigojimai pripažįstami, kai tada, kai Bendrovė prisiima įsipareigojimą sumokėti pinigus ar atsiskaityti kitu finansiniu turtu. Finansiniai įsipareigojimai registruojami gauto turto, už kurį Bendrovė turės atsiskaityti, verte arba atlygio, mokėtino už Bendrovei atliktus darbus, suteiktas paslaugas trečiosioms šalims bei įmonės savininkams, darbuotojams ir kitiems asmenims, verte.

Skolos priskiriamos ilgalaikėms, jei iki finansinių ataskaitų patvirtinimo dienos sudaryta finansavimo sutartis įrodo, kad įsipareigojimas balanso dieną pagal pobūdį buvo ilgalaikis.

2.11. Sukauptų sąnaudų ir ateinančių laikotarpių pajamų apskaitos politika

Sukauptos sąnaudos - per ataskaitinį ir ankstesniais ataskaitiniais laikotarpiais už gautas tęstines paslaugas Bendrovės sąnaudomis tolygiai pripažįstamos sumos, dėl kurių ji prisiėmė įsipareigojimą sumokėti ateinančiais ataskaitiniais laikotarpiais.

Ateinančių laikotarpių pajamas sudaro įmonės dar neuždirbtos, tačiau pirkėjų (užsakovų) už teikiamas tęstinio pobūdžio paslaugas sumokėtos sumos, kurios pajamomis bus tolygiai pripažįstamos ateinančiais ataskaitiniais laikotarpiais, kai suteikus paslaugą, jos bus uždirbamos.

2.12. Pajamų apskaitos politika

Bendrovės pajamos pripažįstamos kaupimo principu. Pajamos apskaitoje registruojamos tada, kai jos uždirbamos. Pajamomis laikomas tik Bendrovės ekonominės naudos padidėjimas. Pardavimų pajamos apskaitomi atėmus PVM.

Apskaitant geriamojo vandens tiekimo, nuotekų ir paviršinių nuotekų tvarkymo paslaugas, Bendrovė vadovaujasi:

- Lietuvos Respublikos Geriamojo vandens tiekimo ir nuotekų tvarkymo įstatymu (aktualia redakcija);
- Atsiskaitymo už patiektą geriamąjį vandenį ir suteiktas nuotekų tvarkymo paslaugas tvarkos aprašu (aktualia redakcija);
- Geriamojo vandens tiekimo ir nuotekų tvarkymo infrastruktūros naudojimo ir priežiūros taisyklėmis (aktualia redakcija);
- Geriamojo vandens tiekimo ir nuotekų tvarkymo bei paviršinių nuotekų tvarkymo paslaugų kainų nustatymo metodika, patvirtinta Valstybinės kainų ir energetikos kontrolės komisijos 2006 m. gruodžio 12 d. nutarimu Nr. O3-92 (aktualia redakcija);

- Lietuvos Respublikos statybos ir urbanistikos ministerijos 1996-11-22 įsakymu Nr. 172 patvirtintomis Vandentvarkos ūkio naudojimo taisyklėmis;
- Klaipėdos miesto savivaldybės tarybos 2013-04-25 sprendimu Nr.T2-103 „Dėl geriamojo vandens reikmės bei sodiniams ir gėlynams laistyti vartojamų vandens normų“;
- Klaipėdos rajono savivaldybės tarybos 2013-02-22 sprendimu Nr. T11-78 „Dėl šalto vandens suvartojimo normų patvirtinimo“;
- AB „Klaipėdos vanduo“ generalinio direktoriaus įsakymu taikyti paskaičiuotus vidutinį aptarnaujamoje teritorijoje suvartojamo geriamojo vandens kiekį per mėnesį bei vidutinį aptarnaujamoje teritorijoje suvartojamo karšto geriamojo vandens kiekį per mėnesį daugiabučiuose namuose (atnaujinamu kiekvienais metais);
- Klaipėdos miesto savivaldybės tarybos 2022-01-20 sprendimu Nr.T2-11 „Dėl Klaipėdos miesto savivaldybės turto investavimo ir Akcinės Bendrovės „Klaipėdos vanduo“ įstatinio kapitalo didinimo“;
- AB „Klaipėdos vanduo“ 2022-04-29 generalinio direktoriaus įsakymu Nr. 2022/V-ADM.4-4.E.58 patvirtintu „Reguliavimo apskaitos sistemos“ apskaitos aprašu.

Abonentams ir Vartotojams sąskaitos už geriamojo vandens tiekimo, nuotekų ir paviršinių nuotekų tvarkymo paslaugas pateikiamos kas mėnesį. Pajamos už Vartotojams ir Abonentams suteiktas paslaugas yra pripažįstamos remiantis praneštais skaitiklių rodmenimis, o kai skaitikliai neįrengti arba pažeisti – pagal savivaldybės patvirtintas normas. Vartotojui nedeklaravus apskaitos prietaisų rodmenų, jo suvartotas vandens kiekis už einamąjį mėnesį apskaičiuojamas pagal dvylikos mėnesių, einančių prieš mėnesį, kurį Vartotojas ar Abonentas nedeklaravo geriamojo vandens apskaitos prietaiso rodmenų, vidutinį vandens suvartojimą. Vartotojui deklaravus rodmenis, vandens kiekis, apskaičiuotas pagal vidutinį vandens suvartojimą, patikslinamas pagal deklaruotus skaitiklių rodmenis.

Pajamos už nuotekų surinkimo paslaugas, išskyrus įmones, kurios turi nuotekų matavimo skaitiklius, yra nustatomas, remiantis vandentvarkos ūkio naudojimo taisyklėmis, kur sakoma, kad nutekamojo vandens kiekis yra lygus per tą patį laikotarpį patiekto geriamojo vandens kiekiui. Teikiant nuotekų tvarkymo paslaugas yra laikomasi principo „teršėjas moka“.

2.13. Sąnaudų apskaitos politika

Bendrovės sąnaudos pripažįstamos vadovaujantis kaupimo ir palyginimo principais. Sąnaudomis apskaitoje pripažįstama tik ta ankstesniųjų ir ataskaitinio laikotarpio išlaidų dalis, kuri tenka per ataskaitinį laikotarpį uždirbtoms pajamoms.

2.14. Pelno mokesčio apskaitos politika

Bendrovė apskaito pelno mokestį, susijusį su apmokestinamosiomis pajamomis, apskaičiuotomis pagal Lietuvos Respublikoje galiojančius mokestinius normatyvinius dokumentus. Pelno mokesčio tarifas 15 %. Pelno mokestis atvaizduojamas taikant kaupimo principą.

Mokestiniai nuostoliai gali būti keliami neribotą laikotarpį išskyrus nuostolius, kurie susidarė dėl vertybinių popierių ir (arba) išvestinių finansinių priemonių perleidimo. Toks perkėlimas nutraukiamas, jeigu Bendrovė nebetęsia veiklos, dėl kurios šie nuostoliai susidarė, išskyrus atvejus, kai Bendrovė veiklos nebetęsia dėl nuo jos nepriklausančių priežasčių. Nuostoliai iš vertybinių popierių ir (arba) išvestinių finansinių priemonių perleidimo gali būti keliami 5 metus ir padengiami tik iš tokio paties pobūdžio sandorių pelno.

Atidėtojo pelno mokesčio susidarymas ir panaudojimas pelno (nuostolio) ataskaitoje parodomas kaip atidėtojo pelno mokesčio sąnaudos (pajamos). Atidėtojo pelno mokesčio turtas registruojamas tada, kai pagrįstai tikimasi ateityje uždirbti pakankamai apmokestinamojo pelno.

2.15. Apskaitos politika, susijusi su segmentų informacija

Pagrindinė Bendrovės veikla yra geriamojo vandens tiekimas ir nuotekų tvarkymas Klaipėdos mieste ir Klaipėdos rajone (Gargždų, Priekulės bei kituose Klaipėdos rajono gyvenvietėse), paviršinių nuotekų tvarkymas Klaipėdos mieste. Taip pat Bendrovė atlieka vandens, nuotekų sistemų priežiūrą, lietaus nuotekų tinklų eksploataciją, laboratorinius tyrimus, apskaitos prietaisų įrengimą ir eksploataciją bei kita. Tiesioginės išlaidos yra priskiriamos tiesiogiai veiklos rūšiai, netiesioginės ir veiklos sąnaudos priskiriamos proporcingai tiesioginėms vandens tiekimo, nuotekų tvarkymo, lietaus nuotekų šalinimo bei kitos veiklos sąnaudoms.

2.16. Susijusios šalys

Juridinis asmuo laikomas su Bendrove susijusiu asmeniu, jei jis yra patronuojanti arba kontroliuojanti įmonė ir gali daryti reikšmingą įtaką kitai šaliai priimant finansinius ir veiklos sprendimus. Susijusiais fiziniiais asmenimis yra laikomi Bendrovės administracijos vadovai ir artimi jų šeimos nariai, taip pat Bendrovės valdybos nariai ir artimi jų šeimos nariai, šių asmenų ar jų šeimos narių kontroliuojamos įmonės, kuriose kontrolė yra didesnė negu 20 % nuosavo kapitalo, kurie gali daryti reikšmingą poveikį Bendrovės veiklai, atsižvelgiant į tarpusavio santykių prigimtį.

2.17. Neapibrėžtieji įsipareigojimai

Įsipareigojimai, kurie neatitinka įsipareigojimų ir atidėjinių pripažinimo kriterijų, vadinami neapibrėžtieji įsipareigojimai. Jie yra atskleidžiami, išskyrus tuos atvejus, kai tikimybė, kad ekonominę naudą duodantys ištekliai bus prarasti, yra labai maži.

2.18. Poataskaitiniai įvykiai

Poataskaitiniai įvykiai, kurie suteikia papildomos informacijos apie Bendrovės padėtį balanso sudarymo dieną (koreguojantys įvykiai), finansinėse ataskaitose yra atspindimi. Poataskaitiniai įvykiai, kurie nėra koreguojantys įvykiai, yra aprašomi pastabose, kai tai yra reikšminga.

2.19. Klaidų taisymas

Praėjusių ataskaitinių metų klaidos, pastebėtos ataskaitiniu laikotarpiu, jeigu jos yra ne esminės, taisomos einamojo laikotarpio finansinėse ataskaitose. Klaidos taisymas yra įtraukiamas į tą pačią pelno (nuostolių) ataskaitos eilutę, kurioje buvo padaryta klaida.

Esminė apskaitos klaida – einamuoju ataskaitiniu laikotarpiu išaiškėjusi klaida, dėl kurios praėjusio ar kelių praėjusių ataskaitinių laikotarpių finansinės ataskaitos negali būti laikomos iš esmės patikimomis. Taisant esmines klaidas taikomas retrospektyvinis būdas, klaidų taisymas pateikiamas ataskaitinio laikotarpio finansinėse ataskaitose, koreguojant ankstesnių metų rezultatus, taip pat šių taisymų informacija pateikiama aiškinamajame rašte. Bendrovės finansinės atskaitomybės straipsnis laikomas reikšmingu, kai jo dydis yra iki 0,5 % finansinėje atskaitomybėje pateikiamų pardavimo pajamų.

2.20. Reguluojama veikla

Bendrovės reguliuojamų paslaugų pelningumas yra reglamentuotas Valstybinės energetikos reguliavimo tarnybos (toliau – VERT) patvirtintoje Geriamojo vandens tiekimo ir nuotekų tvarkymo paslaugų kainų nustatymo metodikoje.

VERT 2021-10-15 nutarimu Nr. O3E-1302 suderino reguliuojamų paslaugų bazines kainas, kurias Klaipėdos rajono savivaldybės taryba patvirtino 2021-11-25 sprendimu Nr. T11-318, Klaipėdos miesto savivaldybės taryba - 2021-12-22 sprendimu Nr. T2-301. Tais pačiais sprendimais buvo patvirtintas geriamojo vandens apskaitos prietaisų įsigijimo, įrengimo ir eksploataavimo užmokestis. Abiem savivaldybių taryboms priėmus sprendimus nustatyti kainas, šios buvo taikomos nuo 2022 m. vasario 1 d.

VERT 2022-11-25 nutarimu Nr. O3E-1625 „Dėl AB „Klaipėdos vanduo“ geriamojo vandens tiekimo ir nuotekų tvarkymo bei paviršinių nuotekų tvarkymo paslaugų bazinių kainų nustatymo“ nustatė bazines paslaugų kainas, AB „Klaipėdos vanduo“ valdybos 2022-10-18 sprendimu Nr.2022/V-ADM.4-3.E-8 patvirtintas ir stebėtojų tarybos 2022-10-24 nutarimu Nr. 2022/V-ADM.4-6.E.-4 aprobuotas geriamojo vandens apskaitos prietaisų įsigijimo, įrengimo ir eksploatavimo užmokestis, kurie įsigalios nuo 2023-02-01.

III. AIŠKINAMOJO RAŠTO PASTABOS

1. NEMATERIALUSIS TURTAS

Bendrovė neturi viduje susikurto ilgalaikio nematerialiojo turto. Nematerialiojo turto amortizacijos sąnaudos pelno (nuostolių) ataskaitoje yra įtrauktos į pardavimo savikainos ir bendras ir administracines sąnaudas.

Didžiąją dalį Bendrovės įsigyto nematerialiojo turto sudaro programinė įranga ir licencijos, kurios amortizuojamos per 3-4 metus. Bendrovė turi kito ilgalaikio nematerialiojo turto, visiškai amortizuoto, bet dar naudojamo veikloje, kurio įsigijimo vertė 2022 m. gruodžio 31 d. lygi 151,1 tūkst. Eur.

Aprašas	Programinė įranga	Kitas nematerialus turtas	Iš viso
Likutinė vertė 2021 m. gruodžio 31 d.:	710,5		710,5
2021 m. gruodžio 31 d. įsigijimo savikaina	2.512,9	151,1	2.664,0
Turto įsigijimas	222,4		222,4
Nurašytas nebenaudojamas turtas	-20,6		-20,6
Perrašymai iš vieno straipsnio į kitą	22,2		22,2
2022 m. gruodžio 31 d. įsigijimo savikaina	2.736,9	151,1	2.888,0
Sukaupta amortizacija 2021 m. gruodžio 31 d.:	1.802,4	151,1	1.953,5
Amortizacija per metus	259,5		259,5
Nurašyto turto	-20,6		-20,6
Perrašymai iš vieno straipsnio į kitą			
2022 m. gruodžio 31 d. sukaupta amortizacija	2.041,3	151,1	2.192,4
2022 m. gruodžio 31 d. likutinė vertė	695,6		695,6

3. ILGALAIKIS MATERIALUSIS TURTAS

Bendrovėje ilgalaikio materialiojo turto vertė per 2022 m. padidėjo 12.002,3 tūkst. Eur. Didžiausia įtaką ilgalaikio turto padidėjimui turėjo pagrindinio akcininko Klaipėdos miesto savivaldybės nepiniginis įnašas 11.920,4 tūkst. Eur sumoje, perduodant paviršinius lietaus nuotekų šalinimo tinklus.

Rodikliai	Žemė	Pastatai ir statiniai	Mašinos ir įrenginiai	Transporto priemonės	Kiti įrenginiai, prietaisai ir įrankiai	Nebaigta statyba	Iš viso
Likutinė vertė 2021 m. gruodžio 31 d.:		123.341,8	11.091,4	1.139,9	823,3	3.202,3	139.598,7
2021 m. gruodžio 31 d. įsigijimo savikaina		212.467,7	43.426,0	3.740,4	3.904,6	3.202,3	266.741,0
Įsigijimai	1,6	11.998,3	1.331,4		343,0	6.031,5	19.705,8
Perleistas ir nurašytas		-134,4	-266,5	-141,8	-144,4		-687,0
Pergrupavimas							
Perkelta į atsargas							
Perrašymai iš vieno straipsnio į kitą		1.141,5	587,6		4,1	-1.733,2	
2022 m. gruodžio 31 d. įsigijimo savikaina	1,6	225.473,1	45.078,6	3.598,6	4.107,3	7.500,6	285.759,8
Sukauptas nusidėvėjimas 2021 m. gruodžio 31 d.:		89.125,9	32.334,6	2.600,5	3.081,3		127.142,3
Nusidėvėjimas per metus ir vertės sumažėjimas		4.730,7	2.457,2	204,2	285,9		7.678,0
Perleistas ir nurašytas turtas		-119,5	-262,8	-137,7	-141,5		-661,5
Pergrupavimas							
Perkelta į atsargas							
Perrašymai iš vieno straipsnio į kitą							
Sukauptas nusidėvėjimas 2022 m. gruodžio 31 d.:		93.737,1	34.529,0	2.667,0	3.225,7		134.158,8
Likutinė vertė 2022 m. gruodžio 31 d.:	1,6	131.736,0	10.549,6	931,6	881,6	7.500,6	151.601,0

Per 2022 metus įvesta į eksploataciją ilgalaikio materialiojo turto, įskaitant perkėlimą iš nebaigtos statybos už 15.407,5 tūkst. Eur, palyginus su praėjusiais metais 8.561,2 tūkst. Eur daugiau.

Įsigyto ir įvesto į eksploataciją turto grupės	Suma
Žemė	1,6
Pastatai	88,9
Statiniai	40,3
Vamzdynai (vandentiekio, buitinių nuotekų ir lietaus nuotekų tinklai)	13.010,7
Mašinos ir įrengimai (siurbiai, orapūtės, kita įranga)	1.918,9
Kita įranga, prietaisai, įrankiai	347,1
Iš viso:	15.407,5

Bendrovės veikloje naudojamo, bet pilnai nusidėvėjusio ilgalaikio materialiojo turto savikaina:

Aprašas	2022 m.	2021 m.
Pastatai ir statiniai	8,2	7,8
Vamzdynai	21,8	20,8
Mašinos ir įranga	17,6	17,0
Įrenginiai	2,4	2,2
Transporto priemonės	1,6	1,6
Kita įranga, prietaisai, įrankiai	2,4	2,2
Iš viso:	54,0	51,6

Materialiojo ir nematerialiojo turto nusidėvėjimo priskaičiuota 7.862,8 tūkst. Eur. Į Pelno (nuostolių) ataskaitą įtraukta 4.939,0 tūkst. Eur nusidėvėjimo sąnaudų, kadangi dalis sąnaudų lygi 2.923,8 tūkst. Eur, buvo sumažinta amortizuojant dotacijų straipsnį.

2022 m. gruodžio 31 d. balanso straipsnyje „Sumokėti avansai ir vykdomi materialiojo turto statybos (gamybos) darbai“ apskaityta darbų, paslaugų bei išankstinių apmokėjimų už 7.497,7 tūkst. Eur.

Rodikliai	Likutis 2021 12 31	Investuota per 2022 m., įskaitant išankstinius mokėjimus	Perduota į eksploataciją, įskaitant išankstinių mokėjimų panaudojimą, nuvertėjimas	Likutis 2022 12 31
Vandentiekio tinklų rekonstrukcija Šiūparių k. (Vingio, Vytauto g.)	6,8	235,6	242,4	
Vandens gerinimo įrenginių statyba Kvietinių k. Vandenvietėje	237,0	33,9	10,9	260,0
Vandentiekio tinklų statyba Kalotė, Zeigiai, Normantai	13,5	313,0	326,5	
Vandentiekio tinklų statyba Zeigiai, Kunkiai, Karklė	9,0	229,2	238,2	
Vandentiekio tinklų Baltijos pr., Simonaitytės g., Šilutės pl., Klaipėda	10,8	213,1	114,7	109,2
Vandentiekio tinklų statyba nuo Jakų k. Per Jonušių k. Iki Dauparų k.	40,0	1.495,9		1.535,9
Nuotekų tinklų rekonstravimas Vyturio g., Klaipėda	4,5	139,0		143,5
3-io vand. Actiflo kamerų remontas		155,6		155,6
Geriamojo vandens tiekimo ir nuotekų surinkimo tinklų rekonstravimas ir plėtra Klaipėdos rajone	198,6			198,6
Geriamojo vandens tiekimo ir nuotekų tvarkymo infrastruktūros rekonstravimas ir plėtra Klaipėdos rajone (0004)	1.836,2	2.723,7	945,6	3.614,3
Išankstiniai apmokėjimai už ilgalaikį turtą	256,5	22,9	256,5	22,9
Kiti projektai, vykdomi iš nuosavų lėšų	589,4	2.155,9	1.284,7	1.460,6
Iš viso:	3.202,3	7.717,8	3.419,5	7.500,6

Iki 1996 m. sausio 1 d. hiperinfliacijos laikotarpiu ilgalaikis materialusis turtas buvo indeksuotas keturis kartus. Indeksacijos vyko 1991 m. liepos 1 d., 1992 m. gegužės 1 d., 1994 m. gegužės 1 d. ir 1995 m. gruodžio 31 d. Šio turto perkainojimas atliktas indeksuojant ilgalaikio materialiojo turto įsigijimo vertę ir sukauptą nusidėvėjimą pagal įvairioms turto kategorijoms Lietuvos Respublikos Vyriausybės nustatytus indeksavimo normatyvus. Įsigaliojus Lietuvos finansinės atskaitomybės standartas (ankstesnė redakcija: Verslo apskaitos standartams), Bendrovė nekoregavo indeksuoto ilgalaikio materialiojo turto vertės.

4. ĮKEISTAS TURTAS

2017-05-12 d. Bendrovė su A/S Danske Bank Lietuvos filialas pasirašė 9.000,0 tūkst. eurų kreditavimo sutartį investicinių projektų finansavimui (5.400,0 tūkst. Eur) ir SEB banko paskolų refinansavimui (3.600,0 tūkst. Eur). 2021 m. lapkričio mėn. Danske Bank A/S sudarė reikalavimų perleidimo sutartį su Luminor Bank AS, pagal kurią 2021 m. gruodžio 18 d. „Danske Bank“ perleido Bendrovės kredito sutarties portfelį „Luminor“ bankui.

Kredito prievolių užtikrinimui Bendrovė įkeitė dalį nekilnojamojo turto:

Įkeisto turto pavadinimas	Turto inventorinis numeris	Įsigijimo vertė Eur	Įkainota vertė Eur	Įkeitimo pabaigos data
Aerotankas, unikalus Nr.4400-0134-7724	200312	7.360,9	5.577,5	2030-04-30
Pirminiai radialiniai sėsduintuvai 3 vnt. Unikalus Nr.4400-0209-8300	200310	2.607,4	1.993,2	2030-04-30
Orapūčių pastatas, unikalus Nr.5598-8021-1078	100109	623,7	409,8	2030-04-30
Grotų ir smėlio sėsduinimo pastatas, unikalus Nr.5598-8021-1034	100108	1.624,9	1.078,4	2030-04-30
Kiti kiemo statiniai, unikalus Nr.4400-0531-2770	200248,200299,200300,200301,200302,200303,200304,200305,200306,200307,200308,200309,200311,200319	4.867,8	3.868,8	2030-04-30
Administracinis pastatas unikalus Nr.5598-8021-1012	100113	2.485,6	1.920,9	2030-04-30
Dirbtuvių pastatas, unikalus Nr.5598-8021-1023	100114	764,2	626,7	2030-04-30
Dumblo apdirbimo pastatas, unikalus Nr.5598-8021-1089	100111	301,5	267,7	2030-04-30
Administracinis pastatas, unikalus Nr.2197-5006-8077	100068	46,4	26,9	2030-04-30
Mechaninės dirbtuvės, unikalus Nr.2197-5006-8088	100068	40,0	16,7	2030-04-30
II-o pakėlimo siurblių stotis, unikalus Nr.2197-5006-8199	100071	310,1	159,4	2030-04-30
Vandens siurblinės pastatas, unikalus Nr. 2197-5006-8111	100069	435,1	364,0	2030-04-30
I-o kėlimo siurblinės pastatas, unikalus Nr.2197-5006-8033	100070	175,2	80,1	2030-04-30
Chemikalų paruošimo pastatas, unikalus Nr.2197-5006-8399	100132	265,4	167,4	2030-04-30
Dumblo sausinimo pastatas, unikalus Nr.2197-5006-8400	100133	210,0	132,4	2030-04-30
Filtrų pastatas, unikalus Nr.2197-5006-8411	100131	2.039,6	1.423,5	2030-04-30
Dumblo siurblinės pastatas, unikalus Nr.4400-0126-7454	100134	42,5	26,8	2030-04-30
Švaraus vandens rezervuaras, unikalus Nr.2197-5006-8333	200143	815,4	477,1	2030-04-30
Nuotekų siurblinės pastatas, unikalus Nr.2198-0008-4018	100086	615,7	321,0	2030-04-30
Spaudiminė nuotekų linija Nr.4400-1295-1596	302635	5.489,7	3.736,7	2030-04-30
Iš viso:		31.121,1	22.675,0	

2022-2023 metų investicijų finansavimui su AB SWED banku 2022 m. spalio mėnesį Bendrovė pasirašė 8.000,0 tūkst. Eur kredito sutartį, kredito prievolių užtikrinimui įkeista dalis nekilnojamojo turto:

Įkeisto turto pavadinimas	Turto inventorinis numeris	Įsigijimo vertė Eur	Įkainota vertė Eur	Įkeitimo pabaigos data
Nusausinto dumblo saugojimo aikštelė, unikalus Nr.4400-1856-6108	200409	5.452,6	1.863,0	2030-10-24
Energijos tiekimo blokas, unikalus Nr. 4400-1938-8366	100135	1.910,1	1.411,0	2030-10-24
Vandens ruošyklos pastatas, unikalus Nr.4400-2717-8383	100147	1.472,4	1.308,3	2030-10-24
Dumblo pūdytojas, unikalus Nr.4400-1938-8600	200427	1.590,7	907,4	2030-10-24
Dumblo pūdytojas, unikalus Nr.4400-1938-8577	200428	1.561,0	880,2	2030-10-24
Buitinių nuotekų tinklai, unikalus Nr.4400-2203-6826	304801	1.177,5	865,3	2030-10-24
Slėgiminiai ūkio nuotekų tinklai, unikalus Nr.4400-0871-2136	305211	892,2	737,5	2030-10-24
Vandentiekio tinklai, unikalus Nr.4400-3900-5252	305757	835,3	721,1	2030-10-24
Nuotekų valymo įrenginiai, unikalus Nr.4400-2358-2401	304804	800,1	638,2	2030-10-24
Vandens rezervuaras, unikalus Nr.2197-5006-8344	200240	1.057,4	550,8	2030-10-24
Dumblo džiovykla kartu su energijos tiekimo/gamybos bloku ir sausinto dumblo priėmimo punktas, unikalus Nr.4400-2641-0006	100149	626,9	517,6	2030-10-24
Vandentiekio tinklai, unikalus Nr.4400-1938-4277	303884	663,5	489,9	2030-10-24
Dujų talpykla, unikalus Nr.4400-1938-8544	200425	755,4	453,7	2030-10-24
Spaudiminė kanalizacija, unikalus Nr.5500-1111-4016; 5500-1111-4027	302672	816,3	394,2	2030-10-24
Vandentiekio tinklai, unikalus Nr.4400-1600-3795	303772	591,8	428,0	2030-10-24
Vandentiekio tinklai, unikalus Nr.2199-8003-9019	303298	771,9	420,7	2030-10-24
Biofiltras, unikalus, Nr.4400-2766-7045	200685	492,9	406,7	2030-10-24
Buitinių nuotekų šalinimo tinklai, unikalus Nr.4400-2428-3448	304812	538,3	399,0	2030-10-24
Vandentiekio tinklai, unikalus Nr.2100-0010-3013	305192	438,2	337,8	2030-10-24
Nuotekų siurblinė, unikalus Nr.5598-8007-2021	100087	694,0	366,7	2030-10-24
Vandentiekio tinklai, unikalus Nr.4400-0990-0709	305208	379,9	302,9	2030-10-24
Iš viso:		23.515,4	14.400,0	

5. FINANSINIS TURTAS

Finansinį turtą sudaro UAB „Toksika“ (į. k. 244670310, Kuro g. 15, LT-02300 Vilnius) nuosavybės teise turimos 588 vnt. akcijos, kurių balansinė vertė 0,2 tūkst. Eur.

Šiame turto straipsnyje taip pat apskaitoma viešojo pirkimo sutarties sąlygų užtikrinimui iš AB SWED banko gauta banko garantija 48,0 tūkst. Eur.

6. ATSARGOS

Bendrovėje Finansinių metų pradžioje balanso straipsnis „Žaliavos, medžiagos ir komplektavimo detalės“ buvo 198,6 tūkst. Eur, per finansinius metus šis straipsnis padidėjo 111,8 tūkst. Eur ir metų pabaigoje atsargų buvo už 310,4 tūkst. Eur. Atsargų likučių padidėjimą lėmė išaugusios žaliavų kainos bei sutrikęs tiekimas, kas įtakoja poreikį turėti didesnius atsargų kiekius sandėlyje avarių likvidavimui.

Aprašas	Likutis 2022 12 31	Likutis 2021 12 31
Medžiagos (įsigijimo verte)	345,4	224
Suformuotas vertės sumažėjimas	-45,6	-33,8
Kuras	10,6	8,4
Iš viso:	310,4	198,6

Atlikus senų, nejudančių atsargų perskaičiavimą, jų vertės pokytis sudaro 11,8 tūkst. Eur, kuris yra įtrauktas į bendrąsias administracines sąnaudas.

7. SUMOKĖTI AVANSAI

Bendrovės balanso straipsnyje „Sumokėti avansai“ apskaitomis išankstiniai apmokėjimai už prekes ir paslaugas, 2022 metų pabaigoje likutis buvo 1,1 tūkst. Eur, palyginus su 2021 metais jis sumažėjo 1,2 tūkst. Eur.

8. PIRKĖJŲ ĮSISKOLINIMAS

Pirkėjų įsiskolinimas už vandens tiekimą ir nuotekų šalinimą bei paslaugas per 2022 m. padidėjo 244,5 tūkst. Eur.

Bendras pirkėjų įsiskolinimas ataskaitinio laikotarpio pabaigai yra 2.444,6 tūkst. Eur (įvertinus abejotinas pirkėjų skolas). Pagal Bendrovės apskaitos politiką, sudarant 2022 metų finansinių atskaitų rinkinį, įvertintos abejotinos pirkėjų skolos. Abejotinių skolų sąnaudos metų pabaigoje buvo 909,0 tūkst. Eur. Pirkėjams, pradelsusiems įprastą arba sutartyje numatytą apmokėjimo terminą gautinų sumų realizacinės vertės sumažėjimas skaičiuojamas pagal apskaitos politikoje nustatytą procentinę apskaičiavimo metodiką.

Aprašas	2022 metai			2021 metai		
	Skola	Pradelstas įsiskolinimas	Nuvertinta skola	Skola	Pradelstas įsiskolinimas	Nuvertinta skola
Gyventojai	1.807,3	684,3	-390,3	1.711,7	623,3	-386,5
Kitos įmonės ir įstaigos	564,2	156,9	-36,2	470,8	90,7	-31,0
Pramonės įmonės	982,1	543,4	-482,5	909,8	506,8	-474,7
Iš viso:	3.353,6	1.384,6	-909,0	3.092,3	1.220,8	-892,2
Iš viso:			2.444,6			2.200,1

Pirkėjų įsiskolinimo už vandens tiekimą ir nuotekų šalinimą struktūra pagal vartotojų kategorijas 2022 m. pabaigoje sudarė: gyventojų bendra skola – 1.775,4 tūkst. Eur arba 52,94 %, kitų įmonių ir įstaigų – 462,1 tūkst. Eur arba 13,78 %, pramonės įmonių – 874,2 tūkst. Eur arba 26,07 % bendros skolos. Įsiskolinimas už paslaugas iš kitos veiklos sudarė 241,7 tūkst. Eur arba 7,21 % bendros skolos.

Per 2022 m. pradelsta skola padidėjo 163,8 tūkst. Eur ir gruodžio mėn. pabaigoje sudarė 1.384,6 tūkst. Eur.

Gyventojų kategorijos pradelsta skola per 2022 m. padidėjo 61,0 tūkst. Eur ir gruodžio mėn. pabaigoje sudarė 684,3 tūkst. Eur. Pagrindinės veiklos pradelsta skola gruodžio mėn. pabaigoje sudarė 659,9 tūkst. Eur, per 2022 m. padidėjo 58,6 tūkst. Eur.

Pradelsta skola iš kitos veiklos per 2022 m. padidėjo 41,0 tūkst. Eur ir gruodžio mėn. pabaigoje sudarė 164,0 tūkst. Eur.

2022 m. pabaigoje finansinėje atskaitomybėje beviltiškų skolų nurašyta už 13,5 tūkst. Eur. Nurašytas beviltiškas iš pirkėjų gautinas sumas didžiaja dalimi sudarė beviltiškos gautinos sumos iš Klaipėdos miesto ir rajono gyventojų.

Kitų įmonių ir įstaigų kategorijos pradelsta skola per 2022 m. padidėjo 66,2 tūkst. Eur ir gruodžio mėn. pabaigoje sudarė 156,9 tūkst. Eur (104,4 tūkst. Eur - pagrindinės veiklos pradelsta skola).

Pramonės įmonių kategorijos pradelsta skola per 2022 m. padidėjo 36,6 tūkst. Eur ir gruodžio mėn. pabaigoje sudarė 543,4 tūkst. Eur. (455,8 tūkst. Eur - pagrindinės veiklos pradelsta skola).

2022 m. pabaigoje finansinėje atskaitomybėje įmonių kategorijos beviltiškų skolų nurašyta 7,2 tūkst. Eur.

Per 2022 m. teismui pateikti: 94 pareiškimai dėl teismo įsakymų išdavimo 18,3 tūkst. Eur sumai; 30 ieškinių 13,5 tūkst. Eur sumai; perduota antstoliams išieškoti 61 byla 15,5 tūkst. Eur sumai.

Skolininkams buvo išsiųstos 27850 priminimo apie įsiskolinimą pažymos.

9. KITOS GAUTINOS SUMOS

Kitų gautinų sumų detalizavimas 2022 metų gruodžio 31 d.:

Aprašas	Likutis 2022 12 31	Likutis 2021 12 31
Gautinos dotacijos „Vartotojų prijungimas prie centralizuotų nuotekų surinkimo tinklų Klaipėdos miesto aglomeracijoje Nr.LAAIF-S-40(2020)“	60,3	
Kitos gautinos sumos	5,4	0,3
Iš viso:	65,7	0,3

10. PINIGAI

Balanso straipsnyje „Pinigai ir pinigų ekvivalentai“ pinigų kiekis sumažėjo 2.215,4 tūkst. Eur ir metų pabaigoje buvo 1.369,9 tūkst. Eur. Bendrovės lėšų valdymas bankų sąskaitose vykdomas, vadovaujantis AB „Klaipėdos vanduo“ Finansinės rizikos valdymo politikos aprašu, patvirtintu Bendrovės valdybos.

2022-2023 metų investicijų finansavimui su AB SWEDBANK 2022 m. spalio mėnesį Bendrovė pasirašė 8.000,0 tūkst. Eur kredito sutartį, kredito prievolių užtikrinimui įkeista dalis nekilnojamojo turto, apyvartinės lėšos esančios AB SWEDBANK banke neįkeistos.

11. ATEINANČIŲ LAIKOTARPIŲ SĄNAUDOS IR SUKAUPTOS PAJAMOS

Ateinančių laikotarpių sąnaudų likučio 2022 metų gruodžio 31 d. detalizavimas:

Aprašas	Likutis 2022 12 31	Likutis 2021 12 31
Sukauptos pajamos	115,5	
Programų palaikymo ir licencijų mok.	13,4	29,6
Draudimo išlaidos	23,4	13,7
Spaudos prenumerata	0,8	0,8
Kelių vinjetės (metinės)	0,9	1,4
Reklama	0,8	0,9
Mokymai		0,3
Metiniai transporto bilietai	0,2	0,2
Kitos paslaugos	6,5	6,1
Iš viso:	161,5	53,0

12. NUOSAVAS KAPITALAS

Bendrovės įstatinio kapitalo dydis ir akcijų vertė atskleista aiškinamojo rašto „Bendrojoje dalyje“.

13. REZERVAI

Rezervai, lyginant su metų pradžia sumažėjo 2.193,7 tūkst. Eur, kadangi 2022 m. balandžio mėnesį visuotinio akcininkų susirinkimo sprendimu buvo nuspręsta 2021 metų pelną pervesti į rezervas ir išmokėti dividendus. Bendrovė 2022 m. išmokėjo 290,0 tūkst. Eur dividendų iš 2021 m. paskirstyto pelno. Dividendai išmokėti proporcingai turimų akcijų daliai: Klaipėdos miesto savivaldybės administracijai – 242,2 tūkst. Eur, Klaipėdos rajono savivaldybės administracijai – 45,2 tūkst. Eur, Neringos miesto savivaldybės administracijai – 2,6 tūkst. Eur. Po pelno (nuostolių) paskirstymo rezervai sudaro 5.638,2 tūkst. Eur, iš kurių 596,5 tūkst. Eur – privalomas rezervas, 5.041,7 tūkst. Eur - rezervas investicijoms.

Privalomasis rezervas – pagal Lietuvos Respublikos akcinių bendrovių įstatymą reikalaujama suformuoti privalomą rezervą. Į jį Bendrovė privalo kasmet pervesti 5 % grynojo pelno, apskaičiuojamo pagal Lietuvos Respublikoje buhalterinę apskaitą reglamentuojančių teisės aktų reikalavimus, kol rezervas pasieks 10 % įstatinio kapitalo sumos. 2022 metais į privalomą rezervą Bendrovė paskyrė 58,0 tūkst. Eur 2021 metų pelno.

Kiti rezervai suformuoti iš nepaskirstyto pelno dalies, vadovaujantis kasmetiniais Bendrovės visuotinio akcininkų susirinkimo sprendimais.

14. NEPASKIRSTYTASIS PELNAS (NUOSTOLIAI)

2022 metais Bendrovė patyrė nuostolio 960,1 tūkst. Eur. Pelno (nuostolių) paskirstymo projektas aiškinamajame rašte nėra atskleidžiamas, nes bus svarstomas artimiausiame 2023 m. Bendrovės valdybos posėdyje.

15. DOTACIJOS, SUBSIDIJOS

Bendrovėje per 2022 metus dotacijų likutis sumažėjo 2.041,3 tūkst. Eur. Per 2022 m. metus subsidijų padidėjimą sudarė iš Europos Sąjungos struktūrinių fondų sulaukytų pinigų išmokėjimas pagal projektą „Paviršinių nuotekų sistemų tvarkymas Klaipėdos mieste Nr.05.1.1-APVA-R-007-31-0001“ – 110,2 tūkst. Eur, „Geriamojo vandens tiekimo ir nuotekų tvarkymo infrastruktūros rekonstravimas ir plėtra Klaipėdos mieste Nr.05.3.2-APVA-R-014-31-0003“ – 77,1 tūkst. eurų ir „Geriamojo vandens tiekimo ir nuotekų tvarkymo infrastruktūros rekonstravimas ir plėtra Klaipėdos rajone Nr.05.3.2-APVA-R-014-31-0004“ – 621,9 tūkst. eurų vykdyti, kurių įgyvendinančioji institucija – Lietuvos

Respublikos aplinkos ministerijos Aplinkos projektų valdymo agentūra. Projektams „Vartotojų prijungimas prie centralizuotų nuotekų surinkimo tinklų Klaipėdos aglomeracijoje“ per 2022 metus apskaityta subsidijų už 76,7 tūkst. eurų, šio projekto įgyvendinančioji institucija – Lietuvos Respublikos aplinkos ministerijos Aplinkos projektų valdymo agentūra. Projekto finansavimui klimato kaitos programos lėšomis dotacija iš Lietuvos Respublikos aplinkos ministerijos Aplinkos projektų valdymo agentūros gauta 26,0 tūkst. Eur.

Dotacijų pokyčio detalizavimas:

Aprašas	Likutis 2021 12 31	Gauta dotacijos per ataskaitinį laikotarpį	Panaudota dotacijos per ataskaitinį laikotarpį	Likutis 2022 12 31
1995-2003 m. Klaipėdos aplinkosauginis projektas	9.264,8		352,4	8.912,4
Geriamo vandens tiekimo ir nuotekų surinkimo tinklų plėtra Klaipėdoje Nr.2004/LT/16/C/PE/005	16.516,3		750,9	15.765,4
2007-2013 m. projektai pagal Sanglaudos skatinimo veiksmų programos priemonę „Vandens tiekimo ir nuotekų tvarkymo sistemų renovavimas ir plėtra“	20.030,4		1.057,6	18.972,8
Geriamojo vandens gerinimo sistemų Klaipėdos rajone įrengimas Nr.3KA-KL-12-1-000115-PR001	168,4		4,1	164,3
Nuotekų valyklos nuotekų priėmimo kameros ventiliacinės sistemos ir oro valymo įrenginio sumontavimo darbai	46,8		5,0	41,8
Geriamojo vandens tiekimo ir nuotekų tvarkymo infrastruktūros rekonstravimas ir plėtra Klaipėdos mieste Nr.05.3.2-APVA-R-014-31-0003	1.966,9	77,1	69,6	1.974,4
Paviršinių nuotekų sistemų tvarkymas Klaipėdos mieste Nr.05.1.1-APVA-R-007-31-0001	7.520,3	110,2	252,2	7.378,3
Geriamojo vandens tiekimo ir nuotekų tvarkymo infrastruktūros rekonstravimas ir plėtra Klaipėdos rajone Nr.05.3.2-APVA-R-014-31-0004	6.428,3	621,9	279,7	6.770,5
Perimtos iš AB „Klaipėdos rajono vandenys“ dotacijos ilgalaikiam materialiajam turtui	4.179,6		160,2	4.019,4
Dotacija NMA Nr.20KI-KL-19-1-00744	146,6		14,2	132,4
Dotacija NMA Nr.20KI-KL-19-1-02973	72,0		6,4	65,6
Vartotojų prijungimas prie centralizuotų nuotekų surinkimo tinklų Klaipėdos aglomeracijoje Nr.2022/SUT.8-30/3.E-157		16,4		16,4
Vartotojų prijungimas prie centralizuotų nuotekų surinkimo tinklų Klaipėdos miesto aglomeracijoje Nr.LAAIF-S-40(2020)		60,3		60,3
Projektų finansavimo klimato kaitos programos lėšomis dotacija Nr. KKS-S-186(2021)		26,0	0,9	25,1
Iš viso:	66.340,4	911,9	2.953,2	64.299,1

16. ATIDĖJINAI

Bendrovėje skaičiuojami atidėjiniai dumblo tvarkymui. Per 2022 m. metų pabaigai fiksuotas atidėjinio sumažėjimas 44,1 tūkst. Eur.

Aprašas	Likutis 2022 12 31	Likutis 2021 12 31
Atidėjiniai dumblo tvarkymui	2.698,1	2.742,2
Iš viso:	2.698,1	2.742,2

17. MOKĖTINOS SUMOS IR KITI ĮSIPAREIGOJIMAI

Bendrovės įsipareigojimai finansinių metų pabaigoje sudaro 10.425,8 tūkst. Eur.

Skolos kredito įmonėms sudaro 6.749,0 tūkst. Eur skola, iš kurių:

- 2021 m. reikalavimų perleidimo sutarties su Luminor Bank AS likutis 3.749,0 tūkst. Eur. Per 2022 metus grąžinta paskolos 878,0 tūkst. Eur, grąžinimo termino pabaiga 2027 m. gegužės 31 d., kas ketvirtį grąžinama po 219,5 tūkst. Eur kredito;

- 2022 m. su Swedbank AB sudarytos kredito sutarties „2022-2023 metų investicijų finansavimui“ likutis 3.000,0 tūkst. Eur. Kredito grąžinimo terminas 2030 m. spalio 24 d., įmokos bus grąžinamos po 200,0 tūkst. Eur, pirma grąžinimo įmoka 2023 m. birželio 30 d.

Mokėtinų sumų ir kitų įsipareigojimų detalizavimas:

Mokėtinų sumų suskaidymas pagal rūšis	Mokėtinios skolos ar jų dalys, tūkst. Eur			Mokėtinios skolos ar jų dalys, tūkst. Eur		
	2022 metai			2021 metai		
	Per vienerius finansinius metus	Po vienerių finansinių metų, bet iki penkerių finansinių metų	Po penkerių finansinių metų	Per vienerius finansinius metus	Po vienerių finansinių metų, bet iki penkerių finansinių metų	Po penkerių finansinių metų
Finansinės skolos kredito įstaigoms	1.478,0	3.671,0	1.600,0	878,0	3.749,0	
Skolos tiekėjams	1.382,6			1.709,6	210,0	
Su darbo santykiais susiję	1.311,4			1.159,3		
Mokėtini mokesčiai	647,4			536,0		
Gauti išankstiniai apmokėjimai	310,5			185,6		
Gauti užstatai ir garantijos	19,7			18,4		
Kitos mokėtinios sumos	5,2			4,4		
Iš viso:	5.154,8	3.671,0	1.600,0	4.491,3	3.959,0	

18. SUKAUPTOS SĄNAUDOS

Sukauptų sąnaudų balanso straipsnyje likutis 2022 metų gruodžio 31 d. sumažėjo 234,7 tūkst. Eur.

Aprašas	Likutis 2022 12 31	Likutis 2021 12 31
Nebaigtos statybos ir kiti įrangos atnaujinimo darbai	27,4	256,5
Audito paslaugos	16,3	16,3
Kiti įsipareigojimai	4,1	9,4
Iš viso:	47,8	282,2

19. PAJAMOS

Bendrovės pagrindinės veiklos pajamos 19.490,8 tūkst. Eur.

Paslaugų pavadinimas	Finansiniai metai	Praėję finansiniai metai
Geriamojo vandens tiekimas	7.776,8	7.162,3
Nuotekų šalinimas ir valymas	9.790,7	8.029,8
Paviršinių nuotekų tvarkymas	757,2	573,5
Apskaitos veikla (pardavimo kaina)	1.152,1	1.849,5
Iš viso:	19.476,8	17.615,1

20. PARDAVIMO SAVIKAINA, BENDROSIOS IR ADMINISTRACINĖS SĄNAUDOS

Bendrovė 2022 metais patyrė 21.123,3 tūkst. Eur sąnaudų pajamoms uždirbti (pardavimo savikaina, pardavimo sąnaudos ir bendrosios ir administracinės sąnaudos).

Pardavimo savikaina palyginus su ankstesniais metais padidėjo 3.504,4 tūkst. Eur

Sąnaudų kategorija	Finansiniai metai, Eur	Praėję finansiniai metai, Eur
Darbo užmokestis ir susiję mokesčiai	4.993,4	4.711,9
Ilgalaikio turto nusidėvėjimas ir amortizacija	4.870,8	4.629,7
Elektros bei šildymo sąnaudos	3.784,9	1.163,2
Mokesčių sąnaudos	1.325,3	1.114,4
Turto remontas ir eksploatacija	744,5	714,5
Transporto sąnaudos	512,7	386,3
Dumblo utilizavimo sąnaudos	406,1	235,1
Technologinės sąnaudos	398,6	507,8
Kitos gamybinės sąnaudos	262,1	229,6
IT sąnaudos	135,4	119,0
Administracinės sąnaudos	87,0	218,4
Kitos personalo sąnaudos	26,5	13,0
Iš viso:	17.547,3	14.042,9

Pardavimo, bendrosios ir administracinės bei pardavimo sąnaudos sudaro 3.576,0 tūkst. Eur

Sąnaudų kategorija	Finansiniai metai	Praėję finansiniai metai
Darbo užmokestis ir susiję mokesčiai	2.369,2	2.002,6
Administracinės sąnaudos	473,5	378,3
Klientų aptarnavimo sąnaudos	282,1	249,6
Buitiniai šalto vandens apskaitos prietaisai	168,9	98,4
Mokesčių sąnaudos	110,0	103,0
Ilgalaikio turto nusidėvėjimas ir amortizacija	68,2	79,5
Kitos personalo sąnaudos	49,4	31,3
Transporto sąnaudos	41,9	27,4
Elektros bei šildymo sąnaudos	31,3	19,3
Turto remontas ir eksploatacija	18,8	18,5
Kitos sąnaudos	6,8	9,4
Atidėjinių sąnaudos	-44,1	-284,6
Iš viso:	3.576,0	2.732,7

21. KITOS VEIKLOS PAJAMOS (SĄNAUDOS) – GRYNASIS REZULTATAS

Bendrovės kitos veiklos pajamos sudaro veiklos, kurios Bendrovė nelaiko pagrindine ir nepriskirta finansinei ir investicinei veiklai, pajamos ir sąnaudos. 2022 metais kitos veiklos pajamos padidėjo 282,6 tūkst. Eur.

Aprašas	Finansiniai metai	Praėję finansiniai metai
Kitos reguliuojamos veiklos rezultatas	151,4	286,7
Ilgalaikio turto pardavimas	34,2	8,6
Kitos nereguluojamos veiklos rezultatas	565,0	172,7
Iš viso:	750,6	468,0

22. FINANSINĖ VEIKLA

Rodikliai	Finansiniai metai	Praėję finansiniai metai
a) FINANSINĖS IR INVESTICINĖS VEIKLOS PAJAMOS	47,2	32,2
Dividendai		
Baudos ir delspinigiai	45,7	24,6
Banko palūkanos		
Įvairios kitos finansinės veiklos pajamos	1,5	7,6
b) FINANSINĖS IR INVESTICINĖS VEIKLOS SĄNAUDOS	88,5	74,5
Baudos ir delspinigiai	1,8	
Palūkanos	86,7	74,5
Įvairios kitos finansinės veiklos sąnaudos		
c) FINANSINĖS IR INVESTICINĖS VEIKLOS REZULTATAS	-41,3	-42,3

23. PELNO MOKESTIS

Bendrovė apskaito pelno mokestį, susijusį su apmokestinamosiomis pajamomis, apskaičiuotomis pagal Lietuvos Respublikoje galiojančius mokestinius normatyvinius dokumentus.

Rodikliai	Finansiniai metai	Praėję finansiniai metai
Atidėtojo pelno mokesčio likutis	686,2	709,2
Pelno mokesčio pajamos (sąnaudos), pateiktos pelno (nuostolių) ataskaitoje	-22,9	-105,2

24. ATIDĖTOJO PELNO MOKESČIO TURTAS

Pelno (nuostolių) ataskaitoje pripažintos atidėtujų mokesčių sumos apskaičiuotos apmokestinamųjų laikinųjų skirtumų sumoms taikant 15 % pelno mokesčio tarifą.

Atidėtojo pelno mokesčio turtas	2021 01 01	Pelno mokesčio pajamos (sąnaudos), apskaitytos per pelną (nuostolius)	2021 12 31	Pelno mokesčio pajamos (sąnaudos), apskaitytos per pelną (nuostolius)	2022 12 31
Atsargų vertės sumažėjimas	7,4	-2,3	5,1	1,7	6,8
Sukaupti atostoginiai (socialinis draudimas)	86,0	-7,1	78,9	8,4	87,3
Premijų kaupimai		22,0	22,0	20,2	42,2
Atidėjiniai dumblo tvarkymo	454,0	-42,7	411,3	-6,6	404,7
Nepanaudota investicijų lengvata PMĮ 46-1 str.	267,0	-75,1	191,9	-191,9	
Mokestinis nuostolis				145,2	145,2
Atidėtas pelno mokestis	814,4	-105,2	709,2	-23,0	686,2

2022 m. gruodžio 31 d. Bendrovė turėjo nepanaudotą 1.279,1 tūkst. Eur mokestinę lengvatą, susijusią su 2020 -2021 m. atliktomis investicijomis į ilgalaikį materialųjį turtą, kuria 2023 – 2024 m. galėtų mažinti uždirbtą apmokestinamąjį pelną, tačiau atidėto mokesčio turtas metų pabaigai nepripažintas, kadangi atsižvelgiant į apmokestinamojo pelno prognozes, nėra pakankamų įrodymų, kad Bendrovė galės šiuo turtu pasinaudoti mažindama apmokestinamąjį pelną ateityje.

25. INFORMACIJA APIE VERSLO SEGMENTUS

Bendrovėje veiklos segmentai vertinami ir apskaitomi pagal reguliuojamos apskaitos principus. Atskirų veiklos segmentų pelnas (nuostolis) nesutampa su pelno (nuostolių) ataskaitoje pateiktais rezultatais, nes skiriasi Bendrovės buhalterinė apskaita ir reguliuojamos veiklos apskaita. Buhalterinėje apskaitoje apskaitomos tik tiesioginės kitos veiklos sąnaudos, o reguliuojamos veiklos apskaitoje kitai veiklai priskiriama atitinkama dalis netiesioginių ir bendrųjų (administracinių) sąnaudų. Pelnas (nuostolis) prieš apmokestinimą ir grynas pelnas (nuostolis) abiejose apskaitos sistemose sutampa.

Rodikliai	Segmentai (veiklos rūšys)								Visos Bendrovės	
	Vandens tiekimas		Nuotekų šalin.		Apskaitos veikla		Kita veikla			
	2022	2021	2022	2021	2022	2021	2022	2021	2022	2021
Pajamos	7.776,9	7.162,3	10.547,8	8.603,3	1.152,1	1.849,5	1.679,6	1.478,4	21.156,4	19.093,5
Sąnaudos	9.233,7	7.050,4	10.561,6	8.053,1	1.100,1	1.536,5	1.156,9	1.146,0	22.052,3	17.786,0
Pelnas veiklos segmentuose	-1.456,8	111,9	-13,8	550,2	52,0	313,0	522,7	332,4	-895,9	1.307,5

26. SANDORIAI SU SUSIJUSIOMIS ŠALIMIS

Šalys laikomos susijusiomis, kai viena šalis turi galimybę kontroliuoti kitą arba gali daryti reikšmingą įtaką kitai šaliai priimant finansinius ir veiklos sprendimus. Bendrovė susijusia šalimi laiko pagrindinį akcininką – Klaipėdos miesto savivaldybę.

Bendrovė nėra suteikusi jokių garantijų ar laidavimų susijusioms šalims. Reikšmingų sandorių su Klaipėdos miesto savivaldybe nebuvo.

27. FINANSINIAI RYŠIAI SU BENDROVĖS VADOVAIS IR KITAI SUSIJUSIAIS ASMENIMIS

Per 2022 m. Bendrovės vadovai negavo jokių išmokų, nesusijusių su darbo santykiais, nebuvo suteikta jokių paskolų, garantijų, neatlygintinai perduota turto ar suteikta paslaugų.

Vadovybės darbo užmokestis ir kitos išmokos:

Rodikliai	Finansiniai metai	Praėję finansiniai metai
Per metus priskaičiuotos sumos, susijusios su darbo santykiais:		
Vadovams	474,9	459,6
Kitiems susijusiems asmenims (nepriklausomi valdybos nariai, nepriklausomi stebėtojų tarybos nariai)	143,7	54,5

28. LIKVIDUMO RIZIKA, EFEKTYVAUS TURTO VALDYMO RODIKLIAI

Bendrovės politika yra palaikyti pakankamą grynujų pinigų ir grynujų pinigų ekvivalentų kiekį arba užtikrinti finansavimą kredito pagalba, siekiant įvykdyti savo strateginiuose planuose numatytus įsipareigojimus. Bendrovės veiklos modelis bei tolygus komunalinių paslaugų teikimas leidžia užsitikrinti įmonei pastovų pinigų srautą. Lentelėje pateikiami Bendrovės finansiniai veiklos efektyvumo rodikliai.

Rodiklis	Finansiniai metai	Praėję finansiniai metai
Nuosavybės grąža (ROE) (Grynasis pelnas/Nuosavas kapitalas*100)	-1,20	1,68
Bendrasis pelningumas (Pardavimo pajamos-Pardavimo savikaina / Pardavimo pajamos)*100	9,91	20,28
Įsiskolinimo koeficientas Įsipareigojimai/Turtas	0,07	0,06
Turto grąžos rodiklis (ROA) Grynasis pelnas/Visas turtas*100	-0,61	0,79
Likvidumo rodiklis (trumpalaikis turtas/per vienerius metus mokėtinos sumos ir įsipareigojimai)	0,84	1,33
Skubaus padengimo rodiklis trumpalaikio turto iš viso-atsargos)/per vienerius metus mokėtinų sumų ir įsipareigojimų iš viso	0,78	1,29

29. NEBALANSINIAI ĮSIPAREIGOJIMAI IR NEAPIBRĖŽTUMAI

Neapibrėžtas turtas finansinėse ataskaitose nėra pripažįstamas, tačiau jis yra aprašomas finansinėse ataskaitose tuomet, kai yra tikėtina, kad bus gautos pajamos arba ekonominė nauda.

2020 metais atlikta analizė bei vertinimas atitikimo 19 VAS atidėjinio pripažinimo kriterijams - nepūdyto sausinto dumblo, esančio senojoje aikštelėje/poligone. Nustatyta, kad Bendrovė nuo 1998 metų turi teisinį įsipareigojimą vykdyti atliekų tvarkymą, kurį reglamentuoja LR Atliekų tvarkymo įstatymas ir LR Aplinkos ministro įsakymas Nr.469 „Dėl Atliekų naudojimo ar šalinimo veiklos nutraukimo plano rengimo, derinimo ir įgyvendinimo tvarkos aprašo patvirtinimo“. Dumblo laikymas senoje dumblo saugojimo aikštelėje remiantis LR atliekų tvarkymo įstatymu yra traktuojamas kaip nekenksmingų atliekų laikymas ir gali būti laikomas ne ilgiau kaip trejus metus, nebent būtų gautas leidimas. Bendrovė, sandėliuodama atliekas turi turėti veiklos nutraukimo planą. Šiame plane turi būti numatytas didžiausias leidžiamas naudoti ar šalinti atliekų kiekis, Bendrovės uždarymo bei galutinio sutvarkymo priemonės ir išlaidos, po šios Bendrovės uždarymo reikalinga priežiūra, jos trukmė ir išlaidos, taip pat lėšų kaupimo sistema.

Vadovybės vertinimu, mažai tikėtina, kad Bendrovė senosios dumblo saugojimo aikštelės sutvarkymui turės naudoti savo turtą kadangi:

- aikštelė nuo 2009 m. yra uždaryta, sandėliuojamas dumblas nėra toksiška medžiaga ir nekenkia aplinkai;
- aikštelė nebeeksploatuojama ir nėra reikalinga tam, kad užtikrinti Bendrovės veiklą (skirtingai negu naujoji aikštelė). Joje susidaręs dumblas nėra tvarkomas ir Bendrovė neturi nei planų nei pakankamai lėšų sutvarkyti šią aikštelę;
- pagrindinio akcininko, t. y. savivaldybės lūkestis yra naujosios aikštelės sutvarkymas, dėl senosios aikštelės sutvarkymo būdo ir finansavimo yra didelis neaiškumas;
- valstybės lygiu yra svarstomos iniciatyvos dėl Lietuvos vandentvarkos įmonių atliekų tvarkymo, yra tikimybė, kad tvarkymas bus atliekamas arba valstybės arba Europos Sąjungos lėšomis, t. y. Įmonei nereikėtų naudoti turimo turto.

30. TEISINIAI GINČAI

Bendrovė turi aktyvių teisinių bylų bei ginčų, tačiau didžioji jų dalis yra nereikšmingos finansinių ataskaitų prasme. Viena pagrindinių bylų aprašyta žemiau.

31. POATASKAITINIAI ĮVYKIAI

Bendrovėje jokių reikšmingų poataskaitinių įvykių, kurie daro tiesioginę įtaką dar nepatvirtintų finansinių ataskaitų duomenimis, nebuvo. Vertinant COVID-19 situaciją ir geopolitinę situaciją dėl karo Ukrainoje bei atsižvelgiant į vykdomos veiklos specifiką, nustatyta, kad tai reikšmingos įtakos Bendrovės veiklos tęstinumui nėra.

Generalinis direktorius _____ Benitas Jonikas

Finansų departamento
direktorius _____ Mindaugas Jurkaitis

Vyr. buhalterė _____ Neringa Grevienė



KLAIPĖDOS VANDUO